

### 90E\$8g

### 8C014

### PPI 8

K 12 B ICn 28!

12 B CPI M 0.2% R. 0.1% N -0.5% U 12 B PPI M -0.4% R. -0.7% I  
8 N -1.5% D

12 B CPI 8 M R N 1/4 R CPI 8  
246 R  
CPI 8 PPI C 20' 246 9 R  
I CPI 8 19 C D

12 B PPI 8 M (13% C 20 0 3 C 8  
20 2 4 0 5 8 U 8 8 0 0 5 PPI 8  
6 8 8 8 8 D 8 8 8 8 8  
8 0 9 8 8 PPI 0 8 8 8

1C 8 8 8 12 B CPI 8 8 8 8 8 8 8  
12 8 8 8 8 8 8 8 8 8 8 8 8  
8 8 8 8 8 8 8 8 8 8 8 8 8

2C PPI 8 8 8 8 8 8 8 8 8 8 8 8 8  
C 8 8 8 8 8 8 8 8 8 8 8 8 8  
8 8 8 8 8 8 8 8 8 8 8 8 8

3C 8 8 8 CPI 8 19 8 C 8 8 8 8 8 8 8  
0 8 8 8 8 8 8 8 8 8 8 8 8  
8 8 8 8 8 8 8 8 8 8 8 8 8

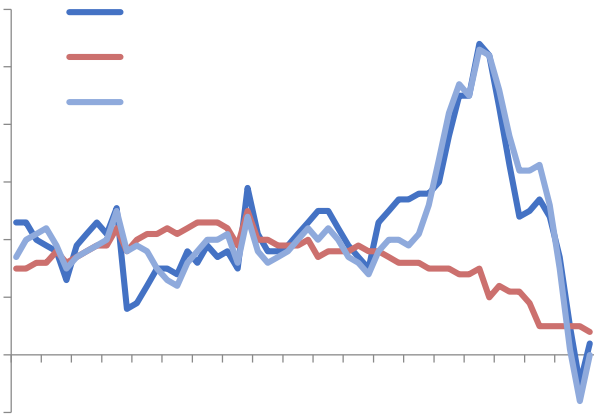
4C 8 8 8 8 8 8 8 8 8 8 8 8 8  
8 8 8 8 8 8 8 8 8 8 8 8 8  
8 8 8 8 8 8 8 8 8 8 8 8 8

12 B CPI M 0.2%  
 12 B PPI M -0.4%

12 B CPI M 0.2%  
 12 B PPI M -0.4%

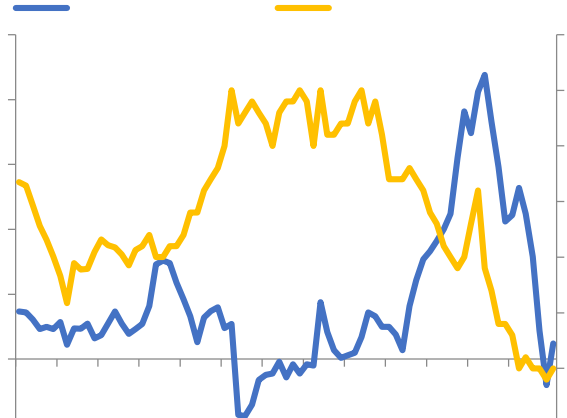
12 B CPI M 0.2%  
 12 B PPI M -0.4%

12 B CPI M 0.2%



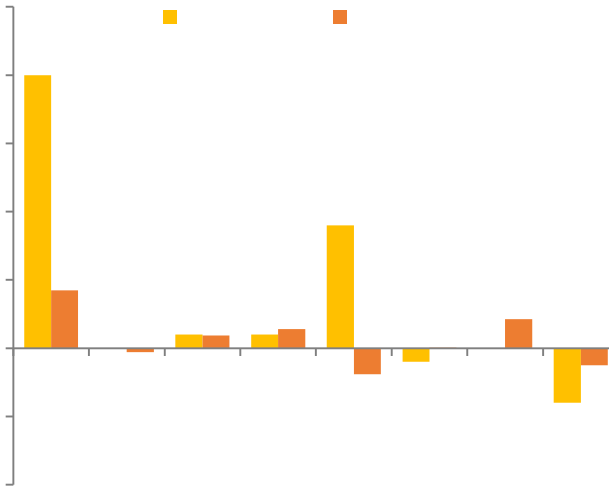
Wind

12 B PPI M -0.4%



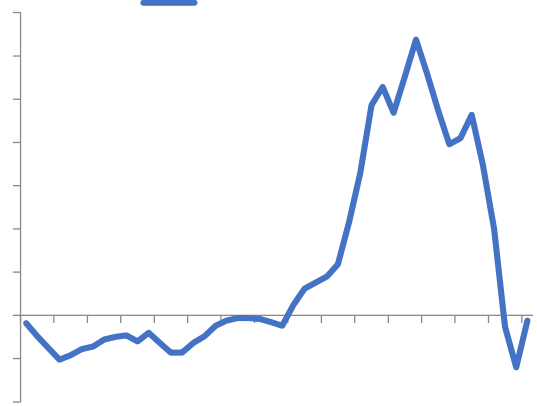
Wind

30 30 CPI/1000 É %É



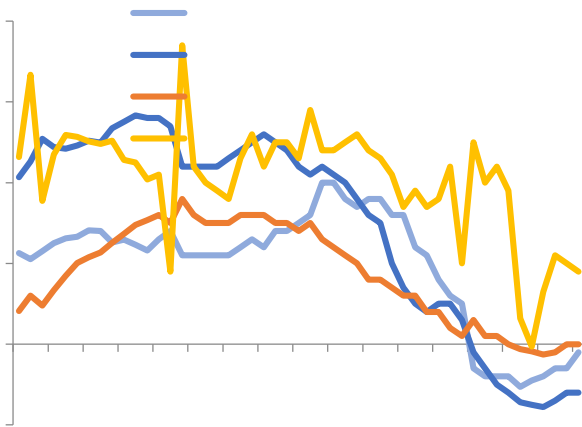
Wind1804B

40 40 CPI/1000 É %É



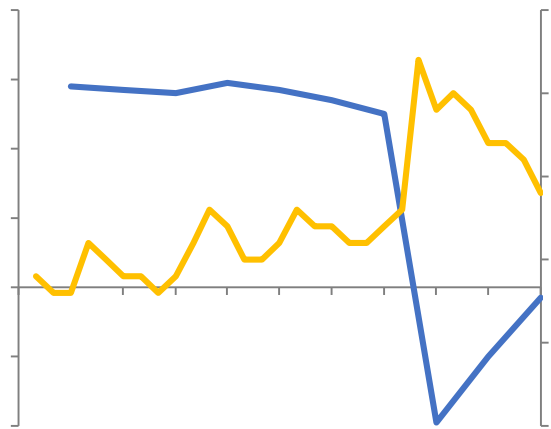
Wind1804B

50 50 100 É %É



Wind1804B

60 60 100 (%É)

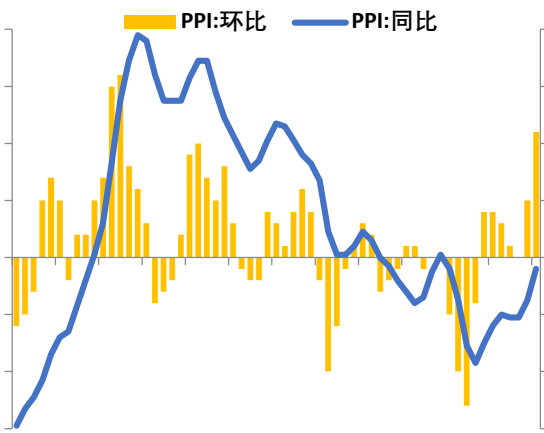


Wind1804B

# 中国PPI数据前瞻

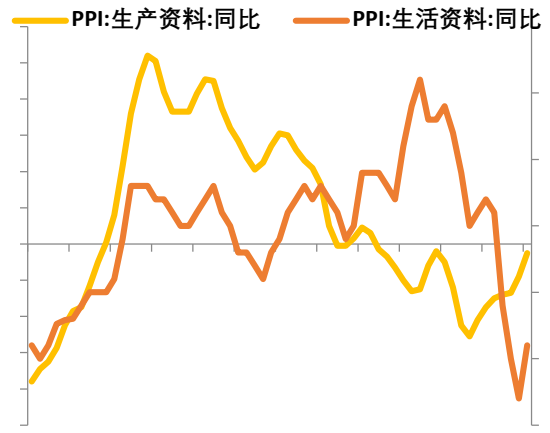
PPI 环比 1.1% 12月 PPI 同比 0.37% 12月 PPI 环比 -0.4% 1月 PPI 同比 0.3%  
 12月 PPI 环比 1.1% 12月 PPI 同比 0.37% 12月 PPI 环比 -0.4% 1月 PPI 同比 0.3%  
 12月 PPI 环比 1.1% 12月 PPI 同比 0.37% 12月 PPI 环比 -0.4% 1月 PPI 同比 0.3%  
 12月 PPI 环比 1.1% 12月 PPI 同比 0.37% 12月 PPI 环比 -0.4% 1月 PPI 同比 0.3%  
 12月 PPI 环比 1.1% 12月 PPI 同比 0.37% 12月 PPI 环比 -0.4% 1月 PPI 同比 0.3%

图7：PPI环比 12月 环比 %



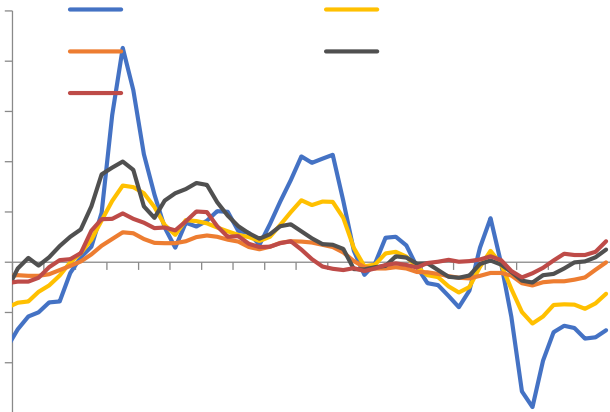
来源：Wind

图8：PPI生产资料:同比 12月 同比 %



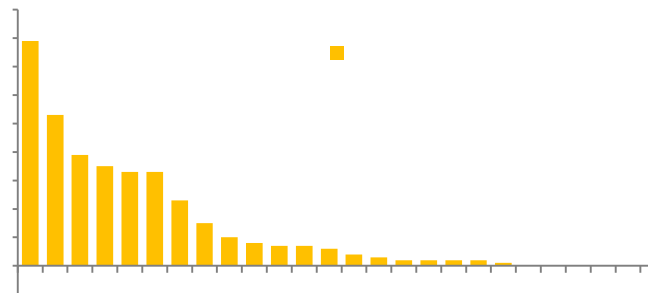
来源：Wind

图9：PPI同比 12月 同比 %



来源：Wind

图10：PPI环比 12月 环比 %



来源：Wind

## 9E CPI 2CH PPI 2E 8P

CPI 2CH		PPI 2E		8P
246.8	1.2%	102.3	0.5%	1.1%
16C 246.8	1.2%	102.3	0.5%	1.1%
2021 6E	1.2%	102.3	0.5%	1.1%
96A	2%			
PPI 2E	0.5%	0.5%	0.5%	0.5%
2021 6E	0.5%	0.5%	0.5%	0.5%
96A	2%			

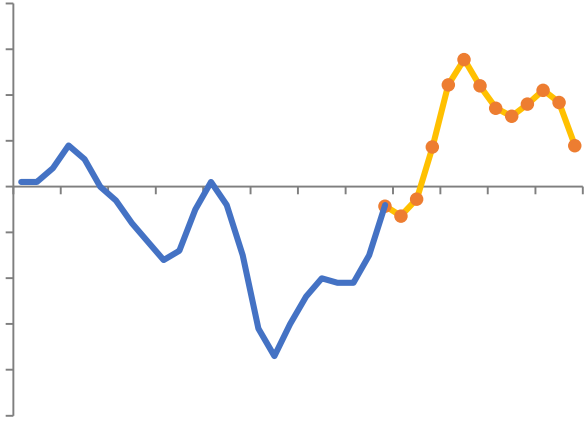
110 110 110 110 110

13 10月 PPI 环比

É %Ê

14 10月 M1 同比

PPI 环比 É %Ê



15

Wind 10月

16

Wind 10月

17 10月

18 10月

