



# EIA 周度数据报告

1	22		47665.3		991.0
	43				
		1090	/		
		208.5	/		
	81.7%		0.8%		
	246.9		180		81.5
	36.1				

F3074397  
Z0015476

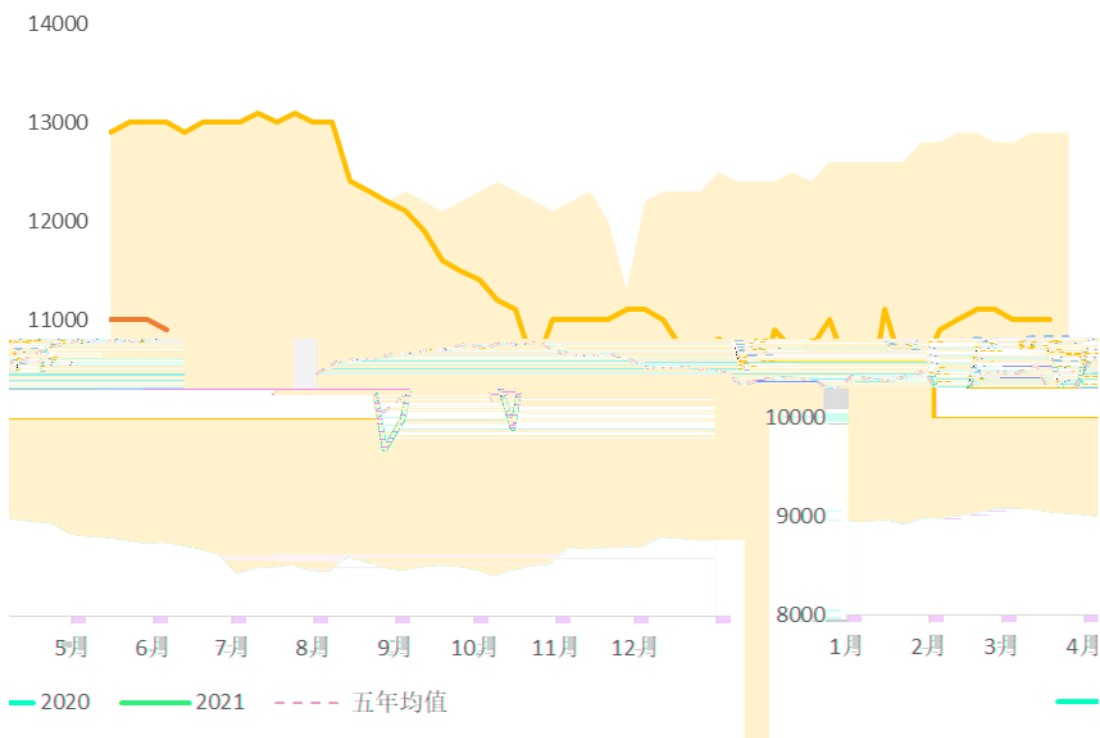
xiaoyu@jinxinqh.com

/



请务必仔细阅读正文之后的声明

美国原油周度产量



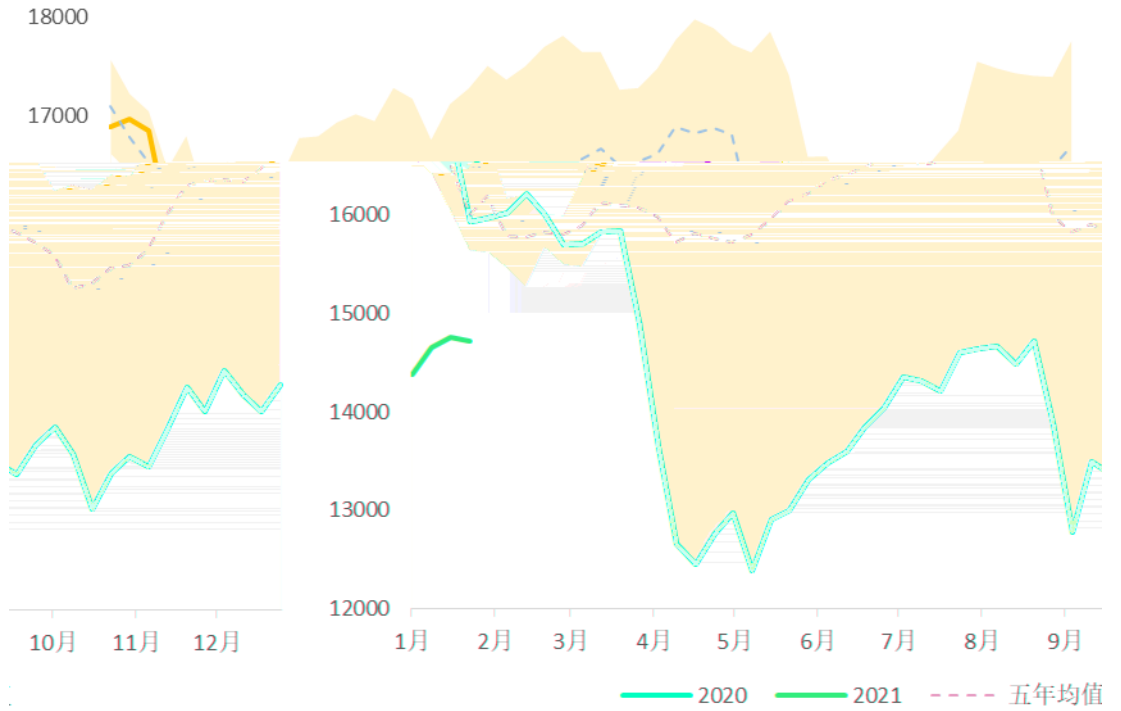
EIA

1090 /

	库存	加工量	产量
当期值	476653	14721	10900
变化值	-9910	-39	-100
季度图			
	需求天数	供给天数	
当期值	32	43	
变化值	0	-1	
季度均值	33	44	
季度图			



美国炼厂加工量

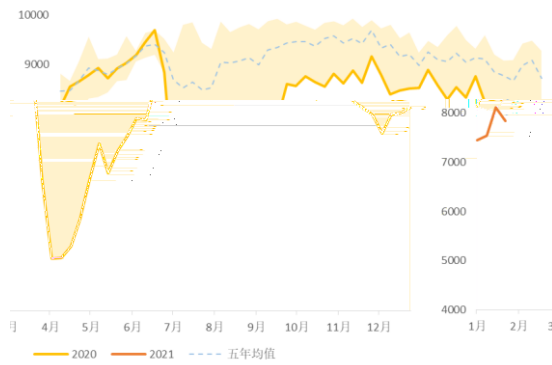


EIA

81.7%

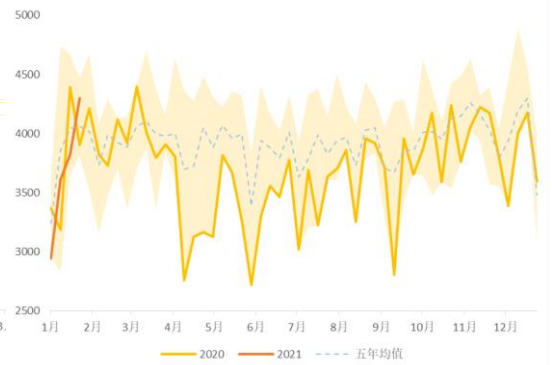
0.8%

美国隐含汽油需求



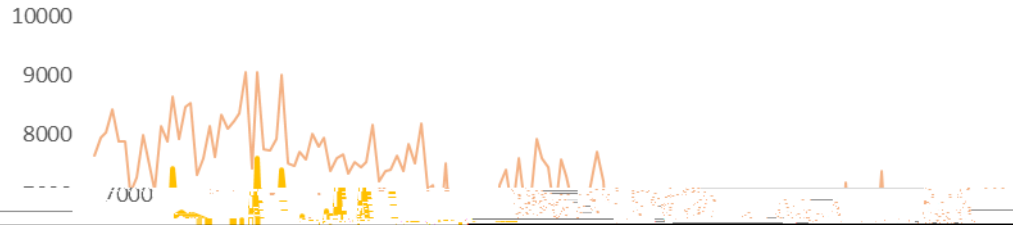
EIA

美国隐含馏分油需求



EIA

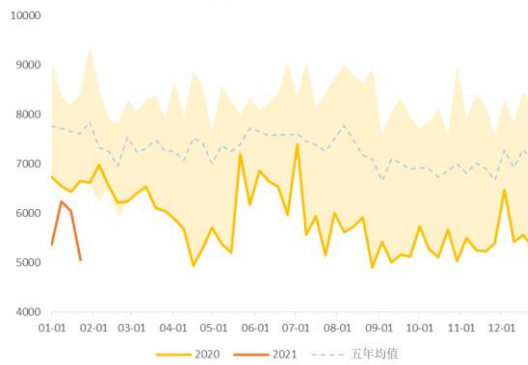
美国原油进出口



EIA

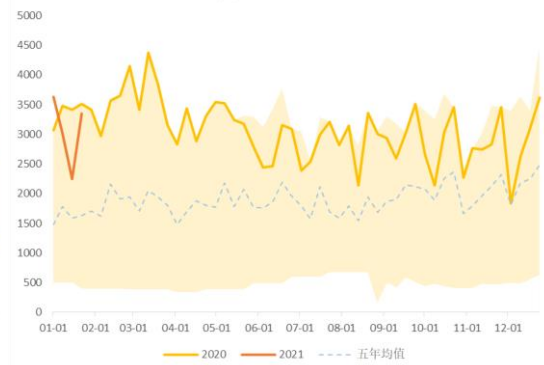
208.5 /

美国原油进口量



EIA

美国原油出口量



EIA

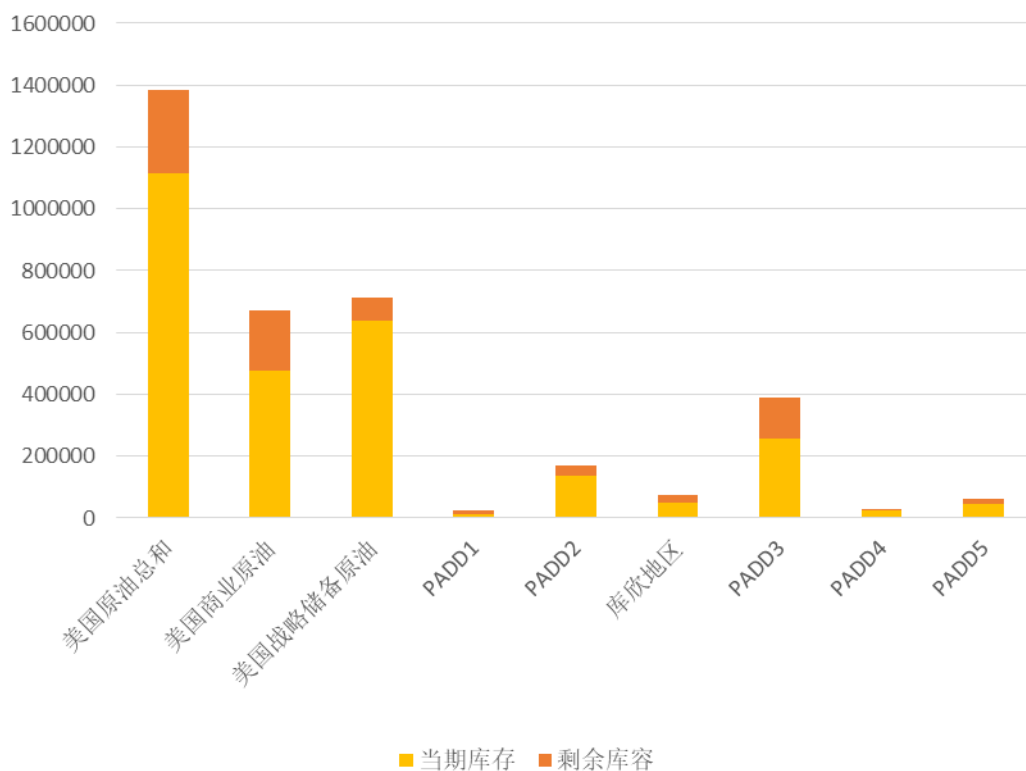
		全美	PADD1(东海岸)	PADD2(中西部)	
商业原油	当期库存	476653	11300	136977	
	库存变化 季度图	-9910	-340	-2675	
汽油	当期库存	247686	68274	53668	
	库存变化 季度图	+2469	+180	+417	
馏分油	当期库存	162847	0	29995	
	库存变化 季度图	-815	-1786	-171	
PADD3(墨西哥湾) PADD4(落基山脉) PADD5(西海岸)					
商业原油	当期库存	256623	24280	47473	
	库存变化 季度图	-6427	+74	-542	
		当期库存	83623	9512	23508
		库存变化 季度图	-1007	-132	-111
		馏分油	2022	1331	212
		库存变化 季度图	+1331	-212	

		汽油	馏分油	航空煤油	
库存	当期值	247686	162847	40611	
	变化值 季度图	+2469	-815	+1155	
隐含需求	当期值	7833	4300	1240	
	变化值 季度图	-279	+479	+153	
		当期值	2208	592	2965
		变化值 季度图	-2208	+592	-2965
		当期值	1588	184	4537
		变化值 季度图	-291	+11	-33
		当期值	36	170	62
		变化值 季度图	+5	-7	0

1.

	美国原油总和		美国商业原油		美国战略储备原油	
1月22日	80.43%		70.89%		89.43%	
变化值	-0.71%		-1.47%		+0.00%	
	PADD1(东海岸)		PADD2(中西部)		库欣地区	
	含输油管	不含	含输油管	不含	含输油管	不含
1月22日	40.32%	48.17%	64.11%	79.90%	64.35%	66.22%
变化值	-1.21%	-1.45%	-1.25%	-1.56%	-2.92%	-3.01%
	PADD3(墨西哥湾)		PADD4(落基山脉)		PADD5(西海岸)	
	含输油管	不含	含输油管	不含	含输油管	不含
1月22日	64.74%	77.91%	55.52%	65.70%	74.74%	80.11%
变化值	-0.72%	-0.89%	-1.39%	-1.65%	+0.23%	+0.10%

2.



- 1.
- 2.
- 3.