



2021年2月22日

Experts of financial
derivatives pricing
衍生品定价专家

焦炭需求改善，库存持续

内容提要

截至2月19日，本周焦炭总库存653.06万吨，净增35.57万吨，降幅明显，独立焦企因春节期价运输限制，库存大幅增加，随着运输恢复，库存有望转降，下游钢厂开工增加，钢厂按需采购，钢厂库存回落，贸易商担忧现货提降出货积极，港口库存回落。

供给端：焦炭供给周度环比微降，本周Mysteel统计全国100家独立焦企产能利用79.73%，周环比增1.66%；日均产量38.07，增0.80。

需求端：下游钢企高炉开工率环比上升，Mysteel调研163家钢厂高炉开工率66.44% 0.83%，产能利用率77.76%，环比上周增1.27% 产能的利用率为84.65%，较去年同期增5.54%，钢厂盈利率65.64%，环比增0.61%。

重要提示

本报告中图表为农历调整后季节图，零轴起点为春节前45天

金信期货研究所

投资咨询业务资格

湘证监机构字[2017]1号

盛文字

·从业资格编号 F3074487

·投资咨询编号 Z0015486

王工建

·从业资格编号 F3075033

·投资咨询编号 Z0016098

wanggongjian@jinxinqh.com

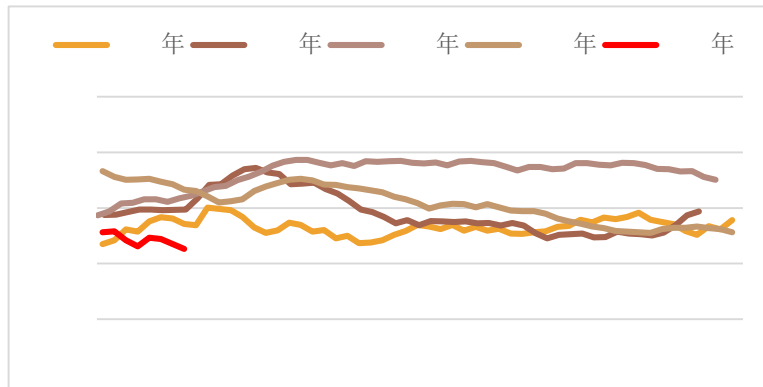


请务必仔细阅读正文之后的声明

一、焦炭库存数据

1. 焦炭总库存：本周焦炭总库存 653.06 万吨，净增 -35.57 万吨，降幅明显，独立焦企因春节期价运输限制，库存大幅增加，随着运输恢复，库存有望转降，下游高炉开工增加，钢厂按需采购，钢厂焦炭库存下降，港口焦炭库存回落。

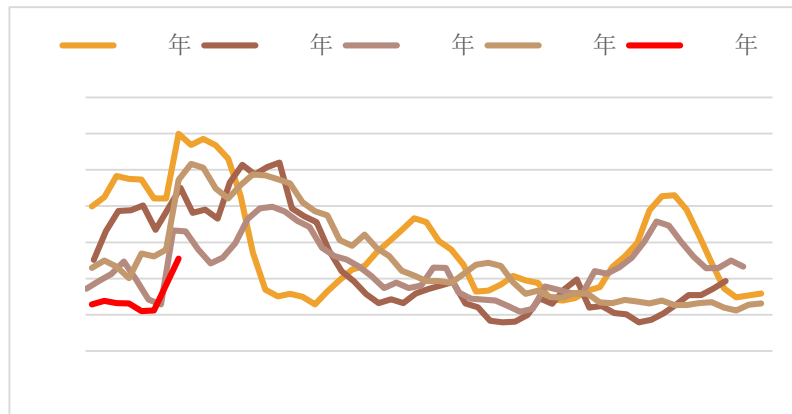
图 1: 焦炭总库存



资料来源：我的钢铁网，金信期货研究院

2. 独立焦化企业焦炭库存：本周库存 51.03 万吨，上周 22.3 万吨，净增 28.73 万吨。分地区看，西北地区库存净增 12.65 万吨，华北地区库存净增 9.03 万吨。

图 2: 独立焦化企业焦炭库存



资料来源：我的钢铁网，金信期货研究院

图 3：华北地区独立焦企库存

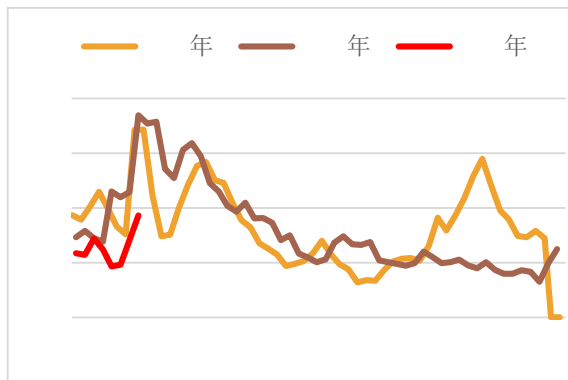
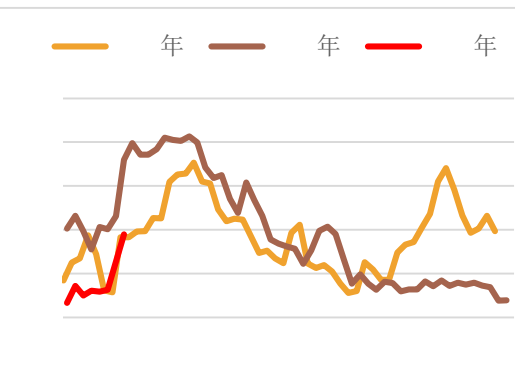


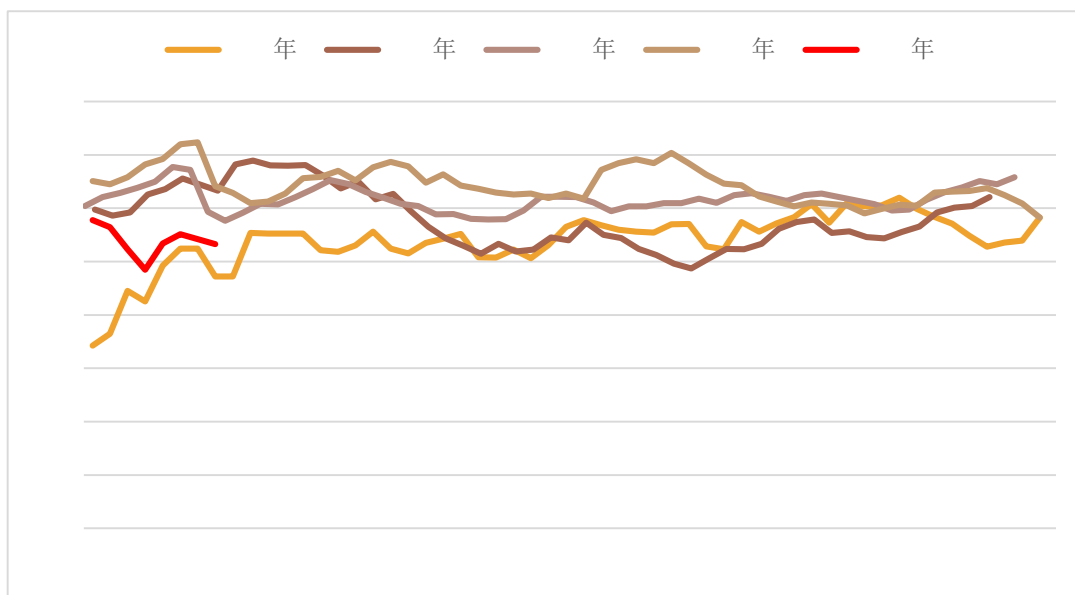
图 4：西北地区独立焦企库存



资料来源：我的钢铁网，金信期货研究院

3. 钢厂焦炭库存：本周 416.53 万吨，上周 425.83 万吨，净增 -9.30 万吨，分地区看，华东地区钢厂焦炭库存净增 -9.90 万吨，华北地区钢厂焦炭库存净增 5.62 万吨。

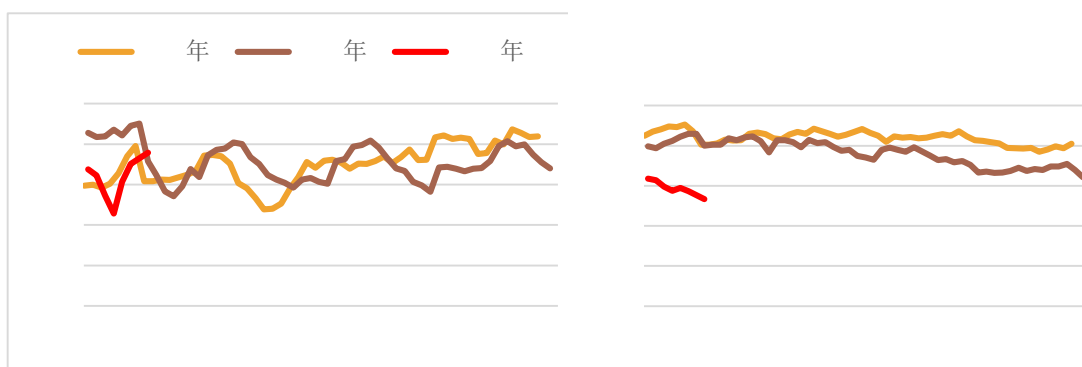
图 5：钢厂焦炭库存



资料来源：我的钢铁网，金信期货研究院

图 6: 钢厂焦炭库存: 华北地区

图 7: 钢厂焦炭库存: 华东地区



资料来源: 我的钢铁网, 金信期货研究院

4. 港口焦炭库存: 本周 185.5 万吨, 上周 240.5 万吨, 分港口看, 青岛港净增 -32.00 万吨, 日照港净增 -23.00 万吨。

图 8: 港口焦炭库存

资料来源: 我的钢铁网, 金信期货研究院

图 9: 港口焦炭库存: 青岛港

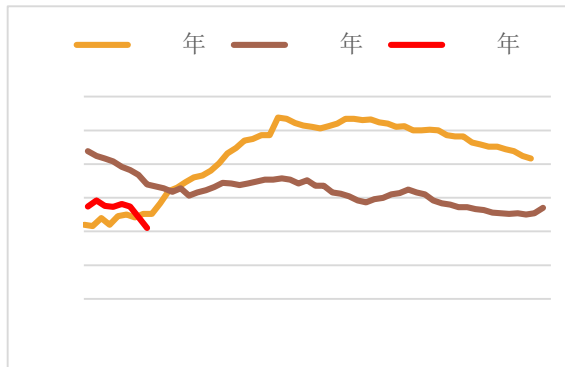
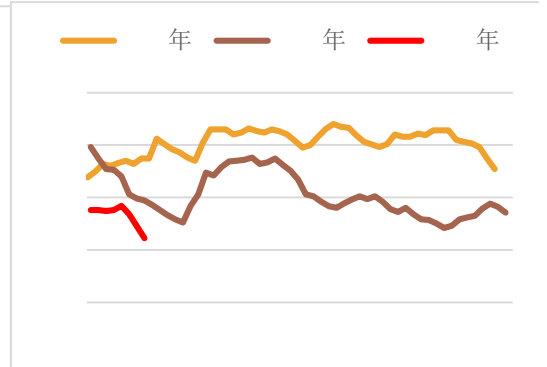


图 10: 港口焦炭库存: 日照港



资料来源: 我的钢铁 金信期货研究院

重要声明

分析师承诺

本人以勤勉尽责的态度，独立、客观、公正地出具本报告。本人保证本报告所依据的信息来源合法、准确、完整，并且不存在任何虚假记载、误导性陈述或重大遗漏。本人不曾因也将不会因本报告中的具体推荐意见或观点而直接或间接接收到任何形式的报酬。

免责声明

1. 本报告发布的信息均来源于第三方信息提供者或其他已公开信息，但金信期货对这些信息的准确性及完整性不作任何保证。

2. 本报告的观点、见解及分析方法，仅反映研究人员于发出本报告当日的判断，且随时可能因市场条件的变化而调整。本报告不构成任何投资建议，投资者据此操作，风险自担。金信期货不对因使用本报告信息而导致的任何损失承担任何责任。

3. 本报告旨在与金信期货特定客户及其他专业人士交流信息，分享研究成果，版权归金信期货所有，未经金信期货书面授权，任何人不得对本报告进行任何形式的发布、复制，修改。如引用、刊发，需注明出处为“金信期货”。