



1

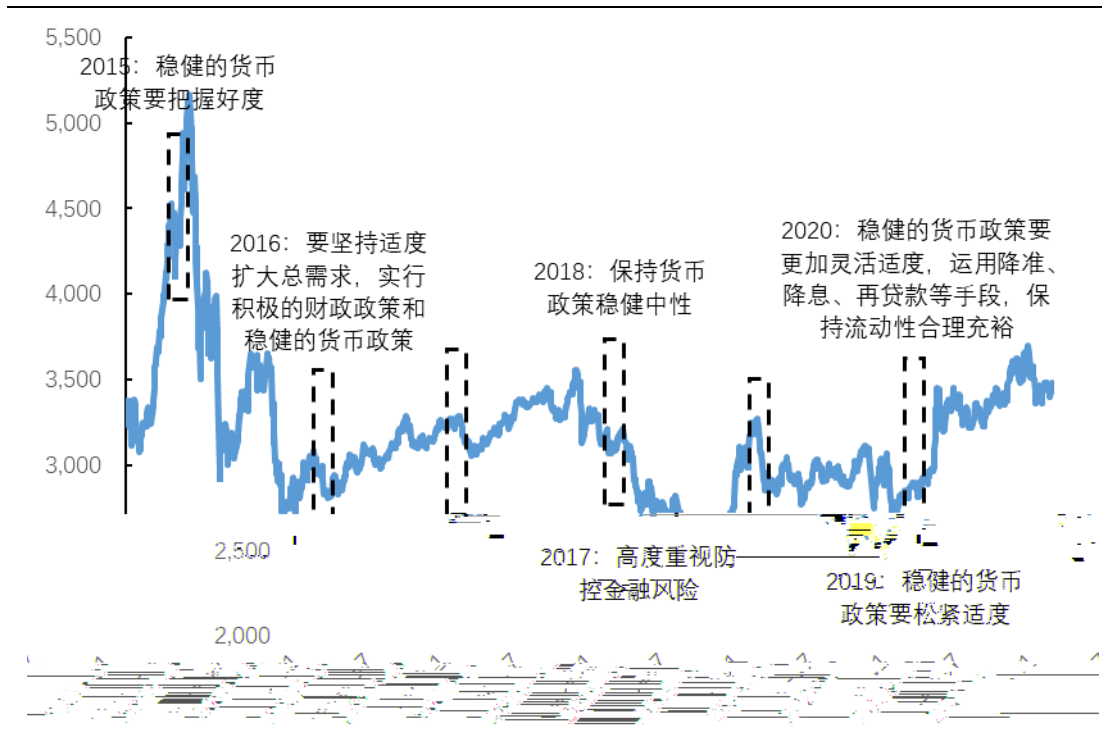
%

政治局会议召开时间	政治局后一周	政治局后两周	政治局后一个月	政治局后一周	政治局后两周	政治局后一个月
	上证指数			沪深300		
2015/4/30	-8.14	-2.20	3.02	-6.37	-1.54	1.39
2016/4/29	-1.10	-4.02	-4.18	-0.96	-2.71	-2.97
2017/4/25	0.45	-1.57	-0.62	-0.14	-2.29	1.43
2018/4/23	0.35	2.12	0.71	-0.11	1.95	0.76
2019/4/19	-1.13	2.13	-1.02	-1.13	-1.23	-4.13
2020/4/17	3.17		-0.40	1.42	1.97	-0.14

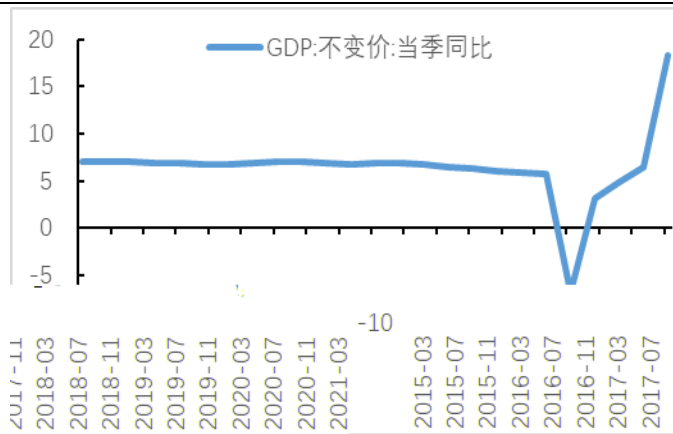
WIND



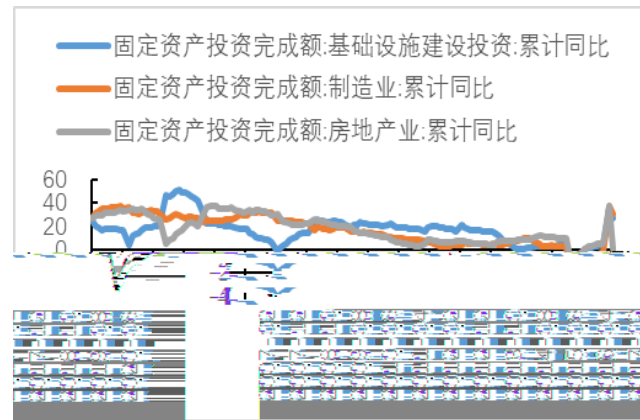
1



2



3









## 重要声明

### 分析师承诺

本人以勤勉的职业态度，独立、客观地出具本报告，本报告清晰准确地反映了本人的研究观点。本人不曾因也将不会因本报告中的具体推荐意见或观点而直接或间接接收到任何形式的报酬。

### 免责声明

1. 本报告发布的信息均来源于第三方信息提供商或其他已公开信息，但金信期货对这些信息的准确性及完整性不作任何保证。
2. 本报告的观点、见解及分析方法，仅反映研究人员于发出本报告当日的判断，可随时更改且不予通报，并不构成对任何人的投资建议。投资者据此投资，风险自担。金信期货不对因使用本报告信息、建议、观点而引致的损失承担任何责任。
3. 本报告仅供与金信期货特定客户及其他专业人士交流信息、分享研究成果，版权归金信期货所有。未经金信期货书面授权，任何人不得对本报告进行任何形式的发布、复制，修改。如引用、刊发，需注明出处为“金信期货”。