



2021年6月20日

Experts of financial
derivatives pricing
衍生品定价专家



投资咨询业务资格

湘证监机构字[2017]1号

傅博

- 从业资格编号 F3071993
- 投资咨询编号 Z0015291

宋从志

从业资格编号 F3076601

9

2020

8-10

3-5

07 08 09

09



请务必仔细阅读正文之后的声明

5.25 /

3

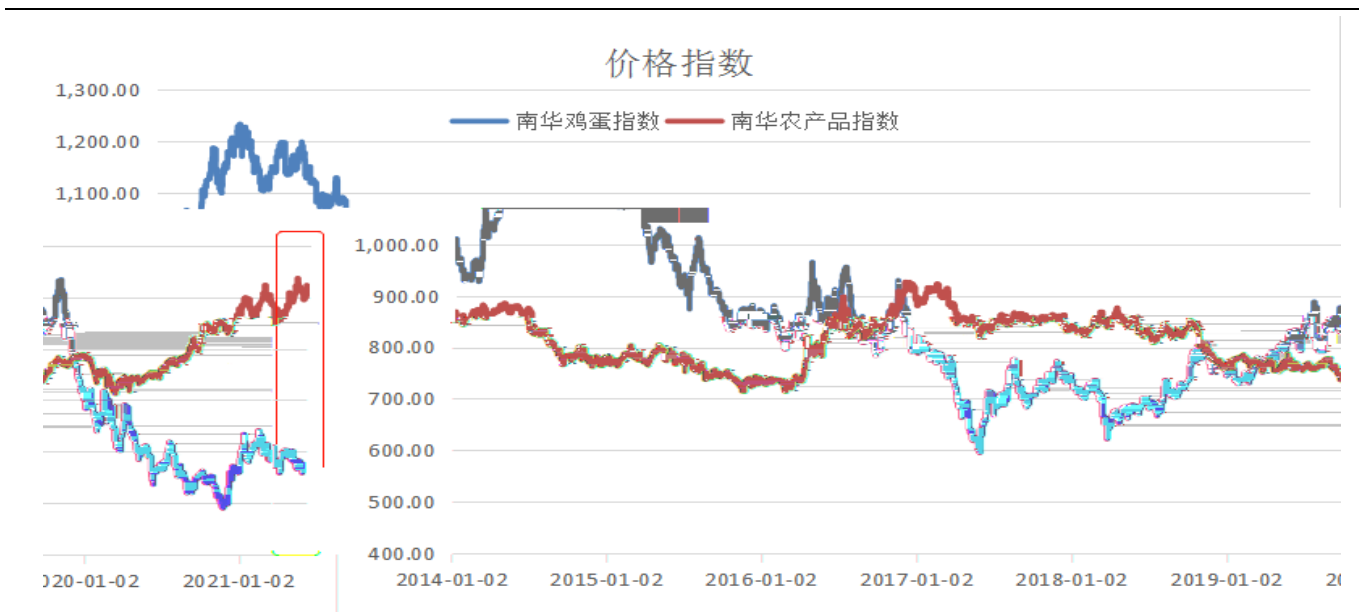
4.4 /

06 07

09

9

1.



Wind

1

1 16.2%, 13.7% 2-5

5 31% 2016

1-5

10 11 4-5

460

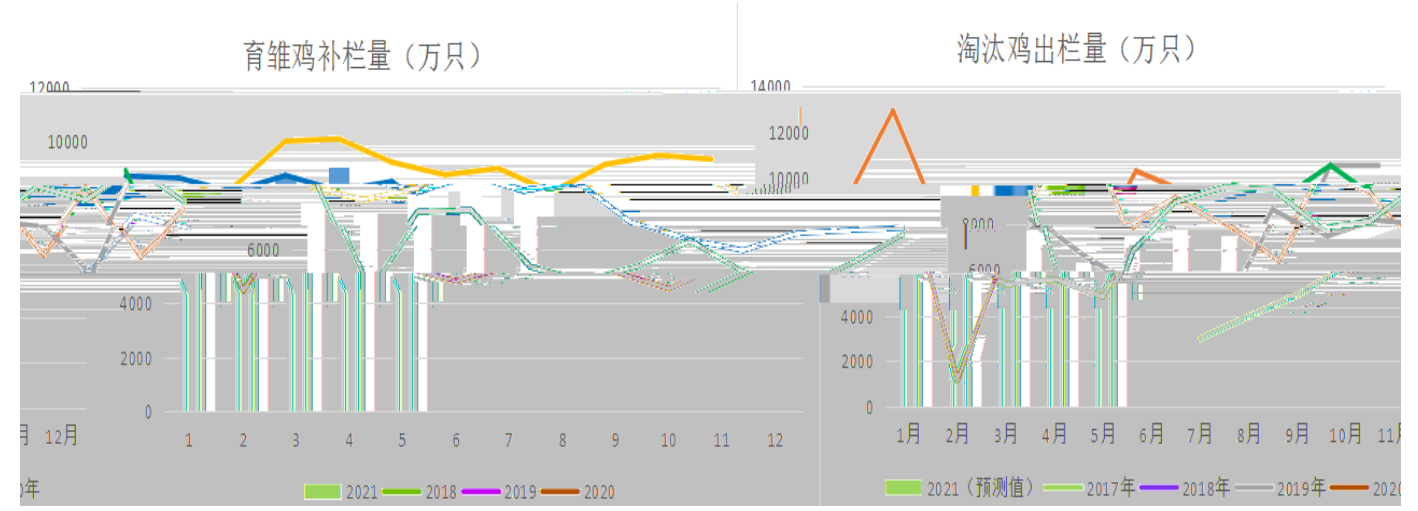
480 5

12 1 6 6 7

2.

	2016年	2017年	2018年	2019年	2020年	2021年	同比2020	同比2019	同比2018	同比2017	同比2016
1月	11.98	11.55	11.13	10.32	11.43	11.11	-2.85%	7.63%	-0.21%	-3.83%	-7.29%
2月	12.06	11.27	10.66	10.30	11.72	10.93	-6.71%	6.12%	2.53%	-3.02%	-9.37%
3月	12.19	11.23	10.79	10.54	11.83	10.72	-9.37%	1.74%	-0.62%	-4.51%	-12.03%
4月	12.59	11.35	10.90	10.67	12.14	10.60	-12.69%	-0.62%	-2.72%	-6.58%	-15.78%
5月	12.49	10.68	10.93	11.07	12.08	10.63	-12.01%	-4.01%	-2.78%	-0.50%	-14.92%
6月	12.59	10.53	11.05	11.05	11.67	10.68					
7月	12.50	10.90	10.79	11.12	11.62	10.92					
8月	12.46	11.34	10.68	11.30	11.71						
9月	12.27	11.65	10.88	11.52	11.61						
10月	12.54	11.60	10.63	11.85	11.53						
11月	12.71	11.32	10.65	11.55	11.39						
12月	12.15	11.25	10.46	11.35	11.37						

3.



2.

	2014	2019
	6	7
	73	
	9	
1.59 /		
9 21		
6	7	9
4000	4500	
09	4500	
	09	

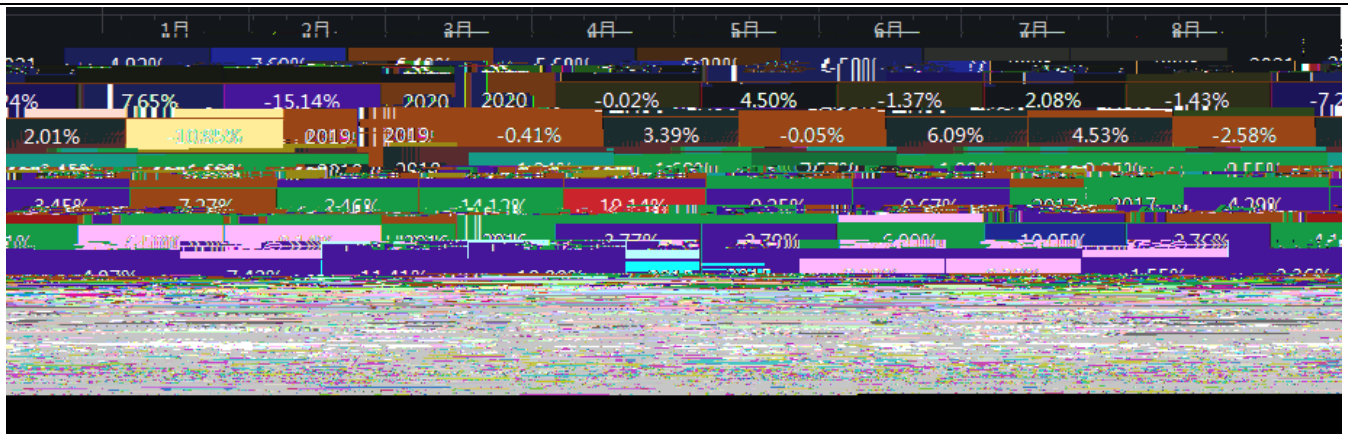
4.

鸡蛋历年中秋节现货高点

幅度	中秋时间	高点位置	距中秋时间	高点价格	上涨启动时间	距中秋时间	端午节后低点	低点出现时间	上涨
74	2013 9月19日	9月9日	10	4.82	7月12日	69	3.08	7月9日	1.
19	2014 9月8日	8月25日	14	5.70	6月16日	84	4.15	6月10日	1.
	1.40	2015 9月27日	9月9日	18	4.44	7月6日	83	3.04	7
	7月8日	2.13	2017 10月4日	9月8日	26	4.54	7月17日	79	2.41
	3.05	7月14日	1.89	2018 9月24日	8月17日	38	4.94	7月19日	76
	3.45	6月19日	1.59	2019 9月13日	8月27日	17	5.26	6月27日	78
	2.4	7月3日	1.59	2020 10月1日	9月11日	19	3.99	7月20日	73
	6月底		2021 9月21日	9月2日	19			7月10号	73
	6月29日	1.59	均值			19	4.77		73

Wind

5. 09



Wind

3.

1-5 35.4 /


3

3.6 /

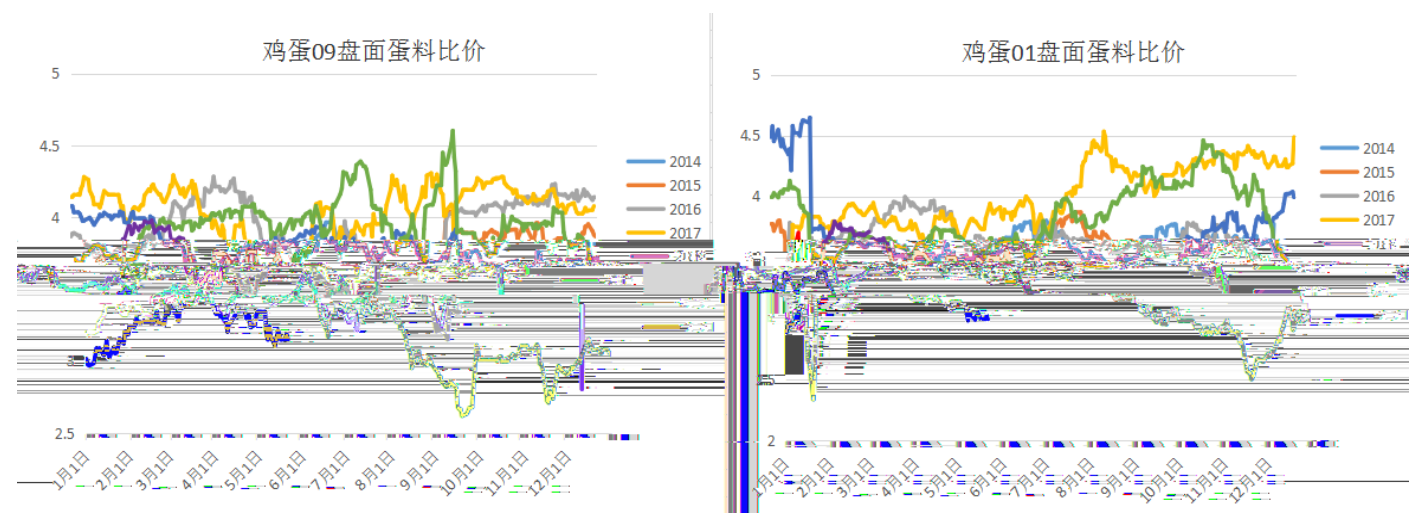
32

6

6.



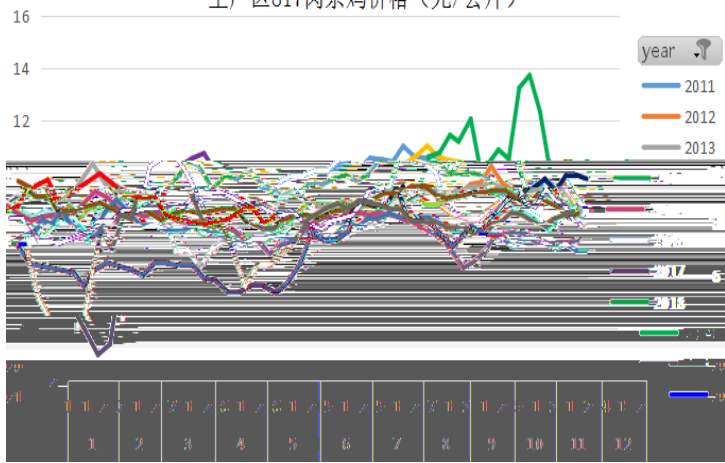
7.



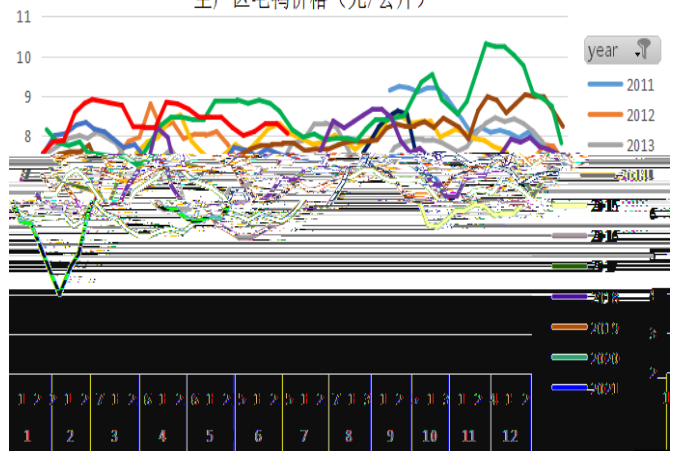
4.



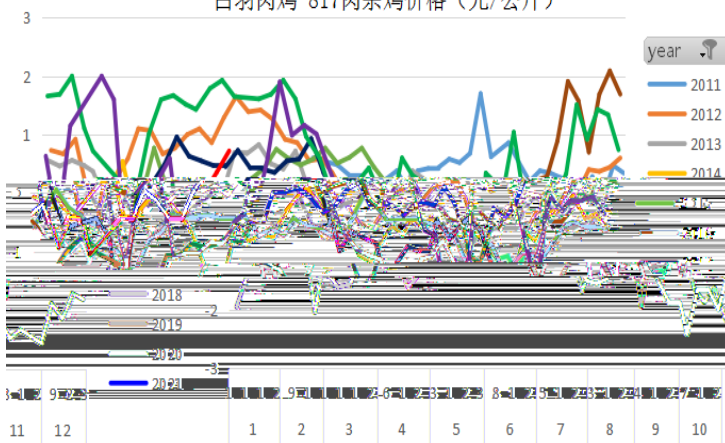
主产区817肉杂鸡价格 (元/公斤)



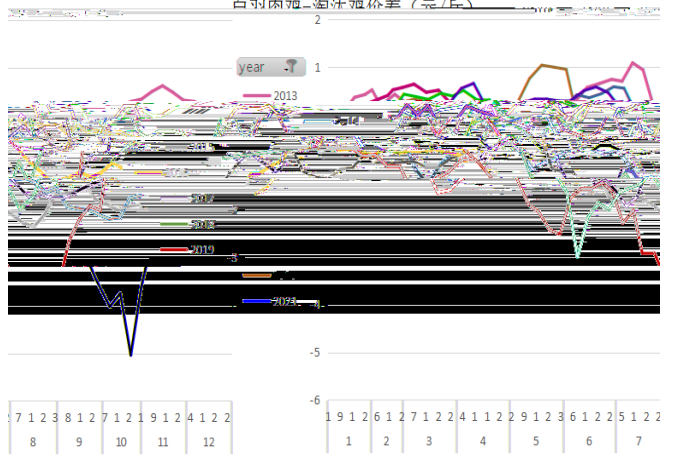
主产区毛鸭价格 (元/公斤)



白羽肉鸡-817肉杂鸡价格 (元/公斤)



白羽肉鸡-淘汰鸡价差 (元/斤)



09

3900

09

1.

2.

3.

“ ”

4.