



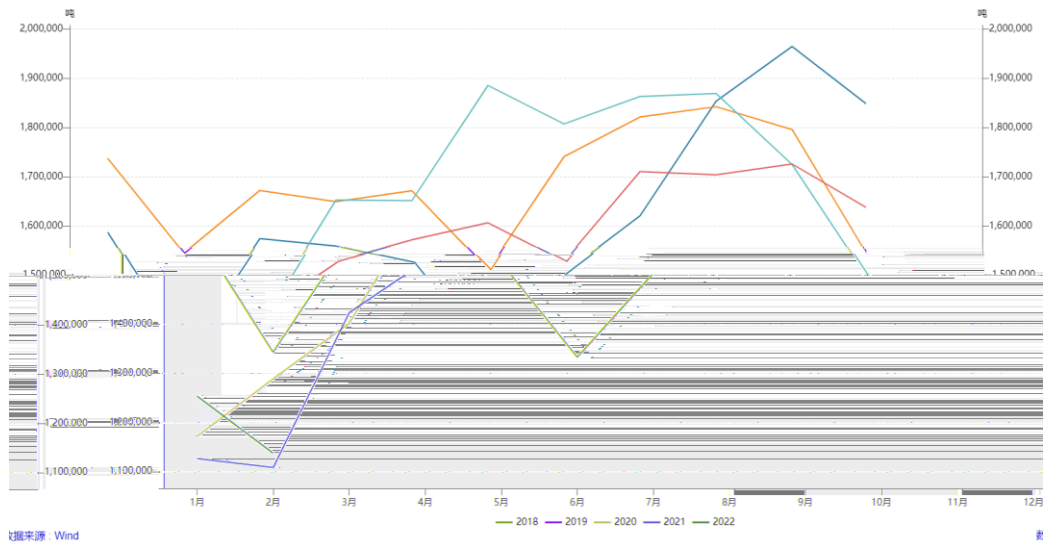
请务必仔细阅读正文之后的声明



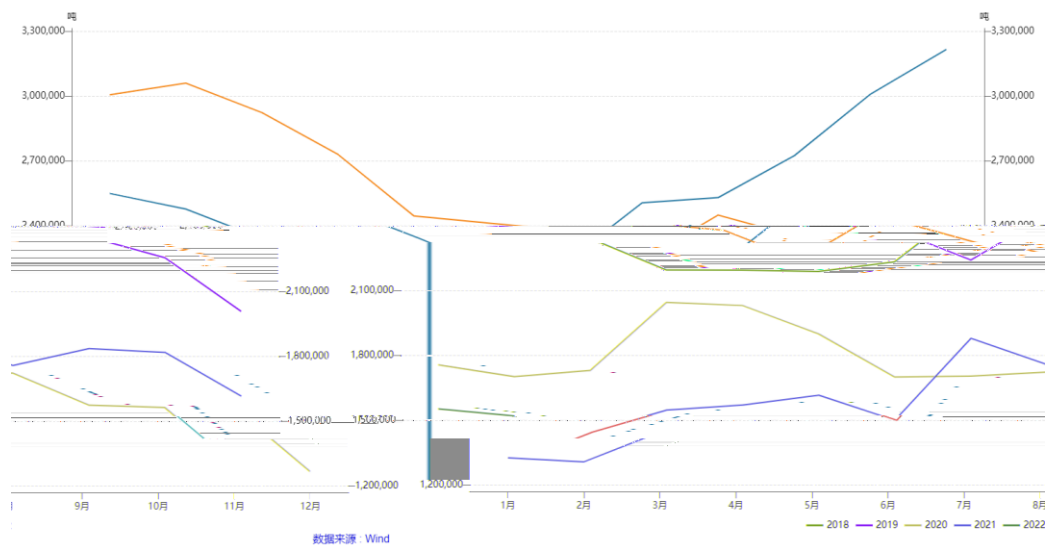
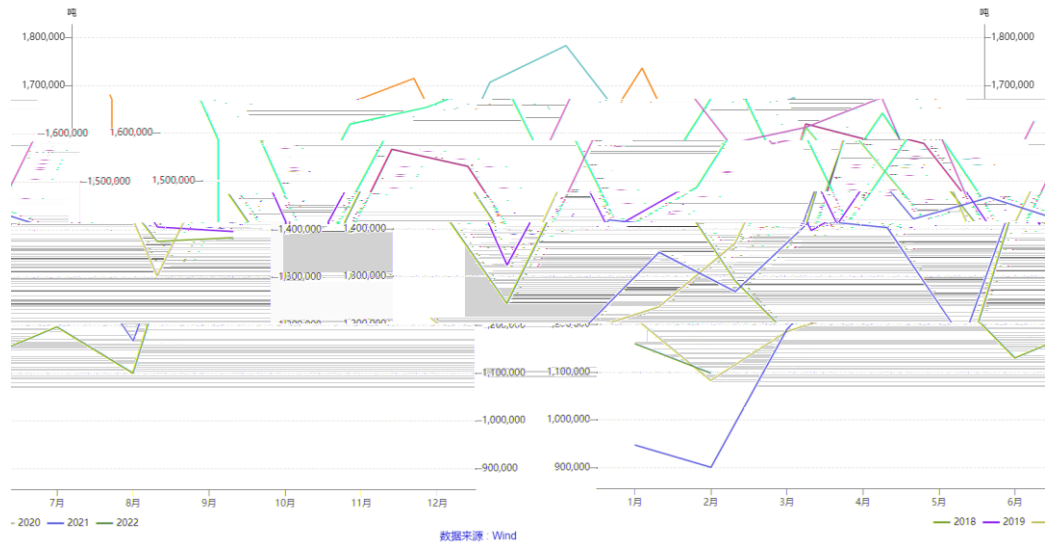
表1：马来西亚棕榈油月度供需数据与市场预估对比

单位(万吨)	2022年2月	市场预期	2022年1月	环比	2021年2月	同比
产量	113.74	117-119	125.34	-9%	110.56	3%
进口	14.98	12-20	7.06	112%	8.73	72%
出口	100.70	105-110	115.82	-13%	101.83	1%
库存	22.85	20-25	22.82	-2%	22.11	3%
期末库存	181.86	187-198	185.24	-2%	183.38	-1%

数据来源：MPOB、金信研究院



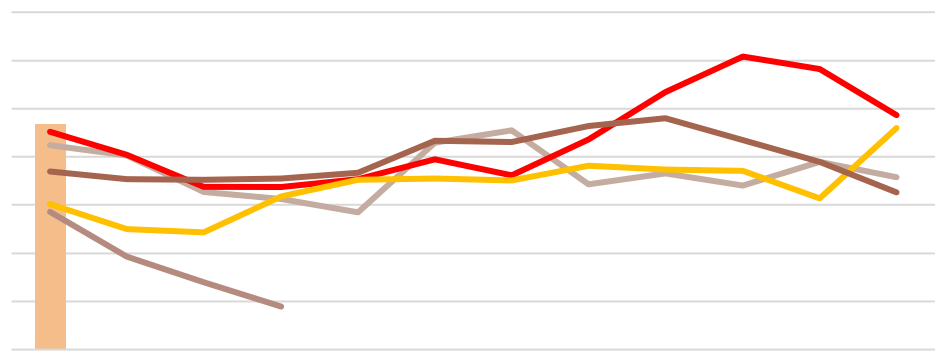
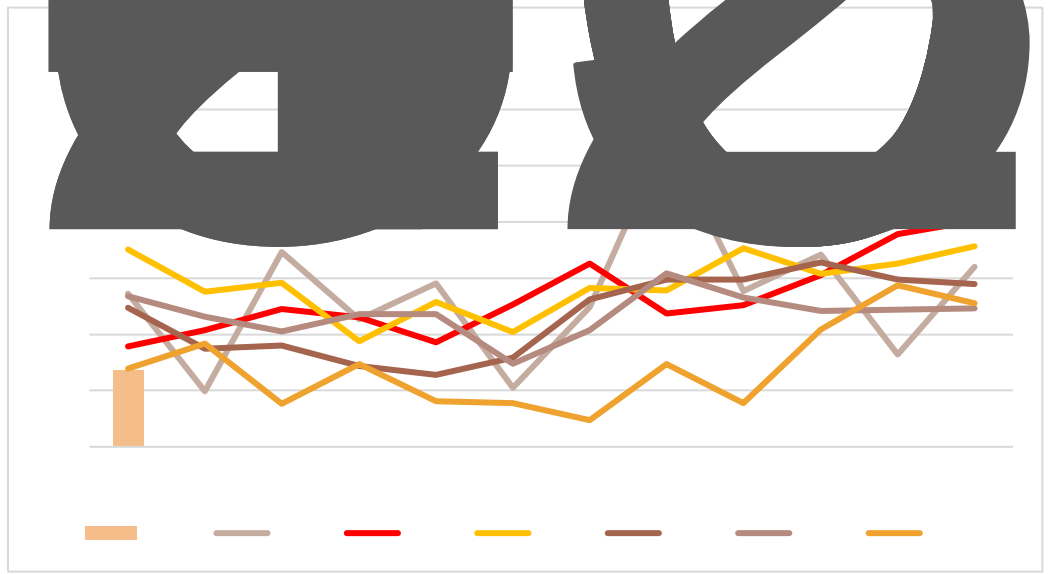
数据来源：Wind







金边



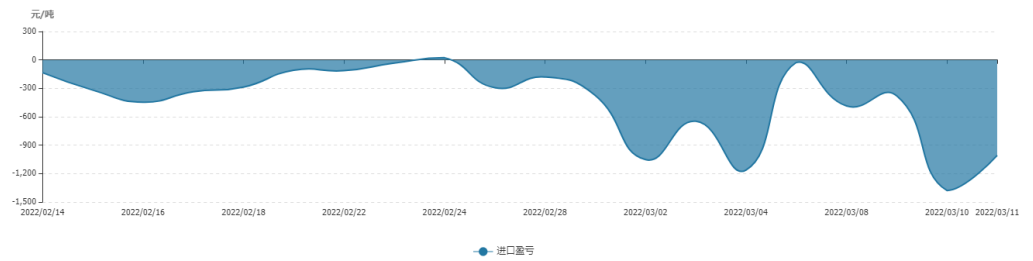
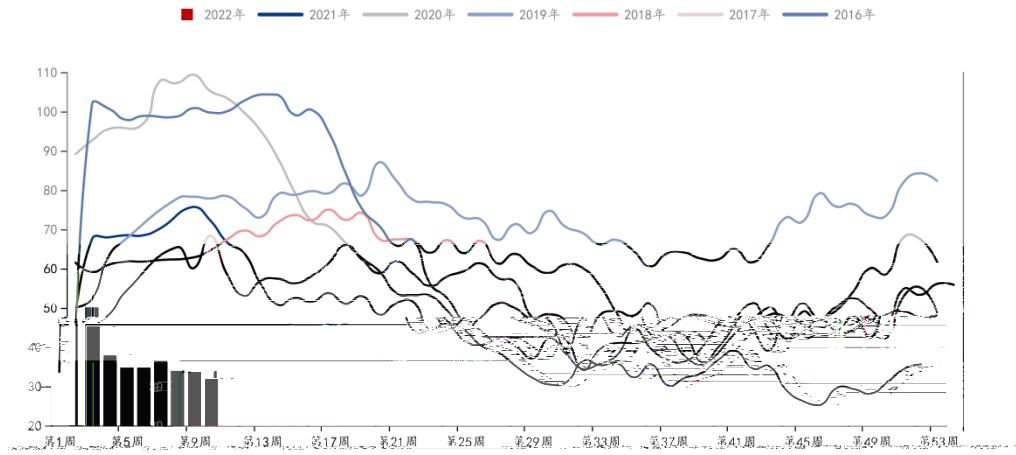




表9. 美国农业部全球大豆供需数据与市场预估对比

交割日期	交割量	单位	交割日期	交割量	单位
00-4800	4800	1000	阿根廷大豆产量	4380	40
-	8881	1000	阿根廷大豆期末库存	8180	
00-18400	18400	1000	全球大豆产量	18700	101
-	9995	1000	全球大豆期末库存	9000	
0.382-4.231	4.231	1000	美国大豆期末库存	2.381	
4.231-4.231	4.231	1000	全球大豆期末库存	4.231	

数据来源: USDA, 信度期货

