金信期货
GOLDTRUST FUTURES

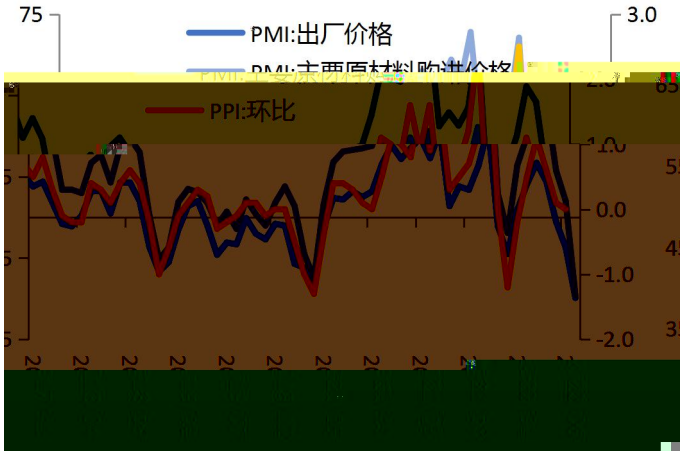
75
3.0
PMI:出厂价格
PPI:环比
0.0
-1.0
-2.0

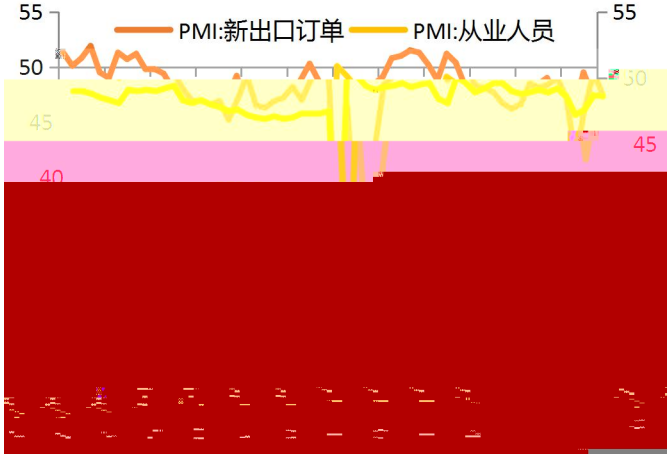
55
50
45
40
PMI:新出口订单
PMI:从业人员

全国本土当日新增
1,000
800
600
400
200
0
2022-05-28
2022-06-04
2022-06-11
2022-06-18
2022-06-25
2022-07-02
2022-07-09
2022-07-16
2022-07-23
2022-07-30
2022-08-06

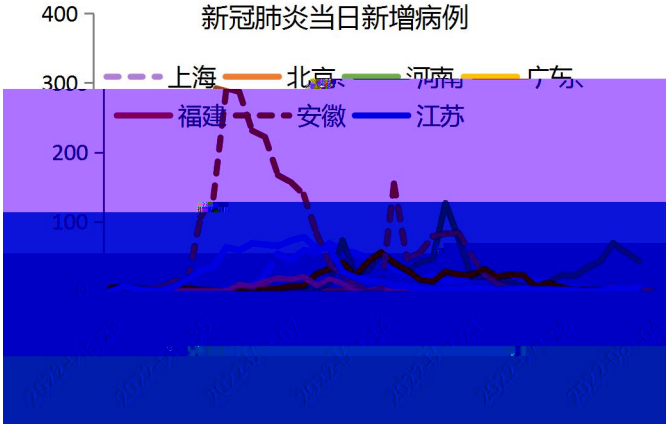
新冠肺炎当日新增病例
400
300
200
100
上海
北京
河南
广东
福建
安徽
江苏

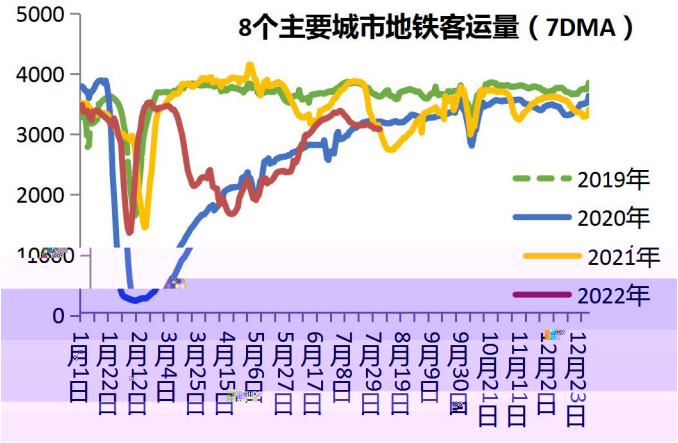
8个主要城市地铁客运量（7DMA）
5000
4000
3000
2000
1000
0
2019年
2020年
2021年
2022年
1月1日
1月22日
2月12日
3月4日
3月25日
4月15日
5月6日
5月27日
6月17日
7月8日
7月29日
8月19日
9月9日
9月30日
10月21日
11月11日
12月2日
12月23日


1.70

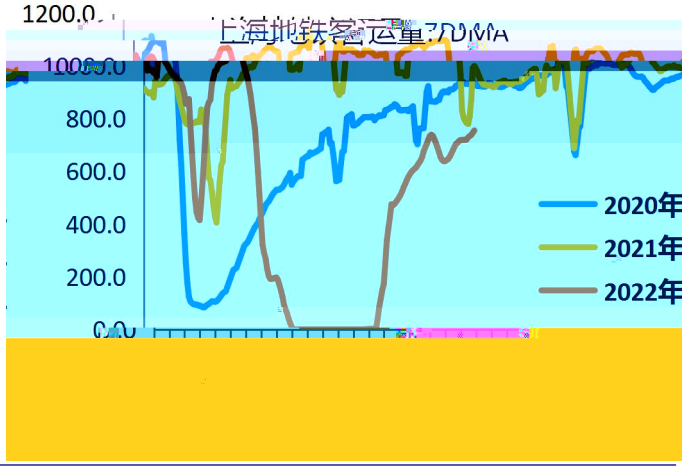
1200.0
1000.0
800.0
600.0
400.0
200.0
0.0
2020年
2021年
2022年

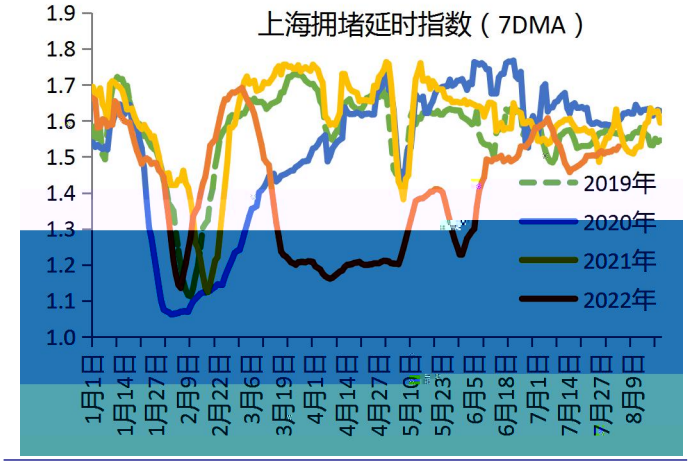
上海拥堵延时指数（7DMA）
1.9
1.8
1.7
1.6
1.5
1.4
1.3
1.2
1.1
1.0
2019年
2020年
2021年
2022年
1月1日
1月14日
1月27日
2月9日
2月22日
3月6日
3月19日
4月1日
4月14日
4月27日
5月10日
5月23日
6月5日
6月18日
7月1日
7月14日
7月27日
8月9日

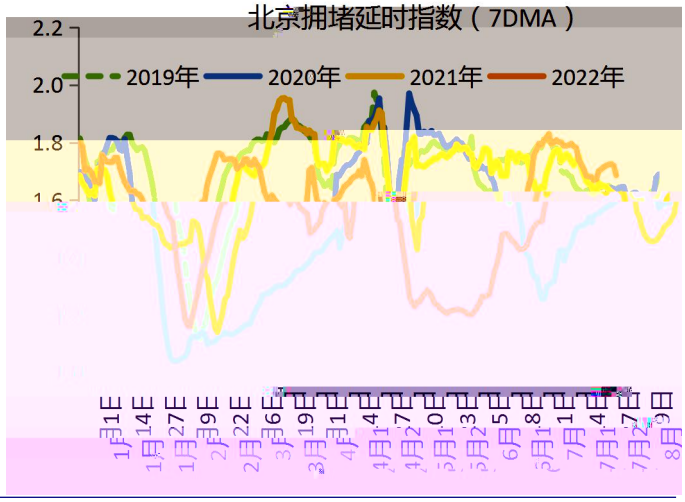
北京拥堵延时指数（7DMA）
2019年
2020年
2021年
2022年
2.2
2.0
1.8

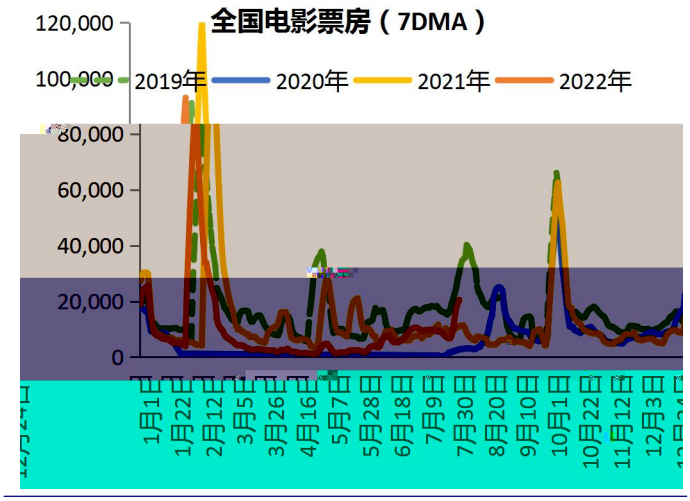
全国电影票房（7DMA）
2019年
2020年
2021年
2022年
120,000
100,000
80,000
60,000
40,000
20,000
0

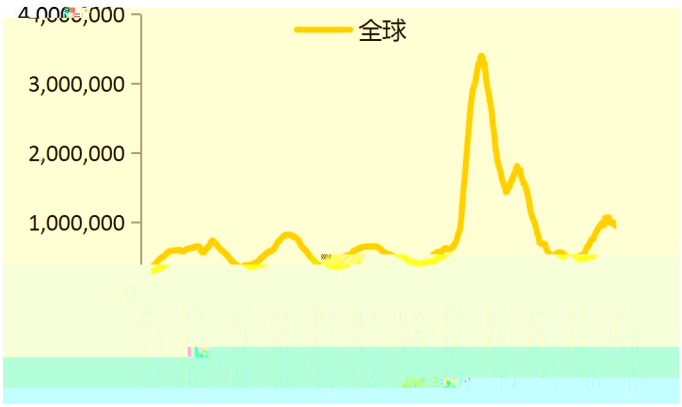
全球
4,000,000
3,000,000
2,000,000
1,000,000

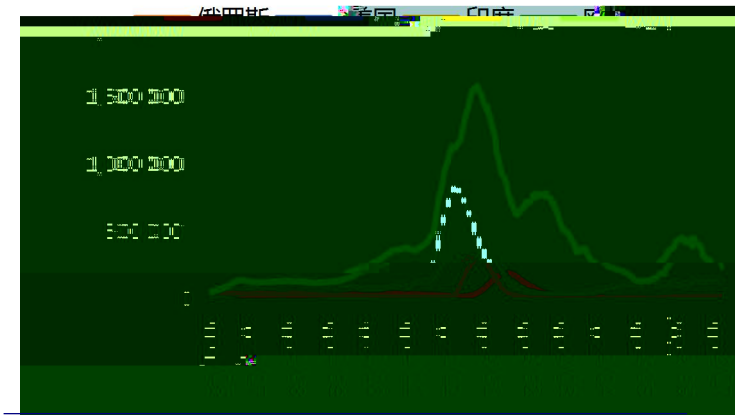

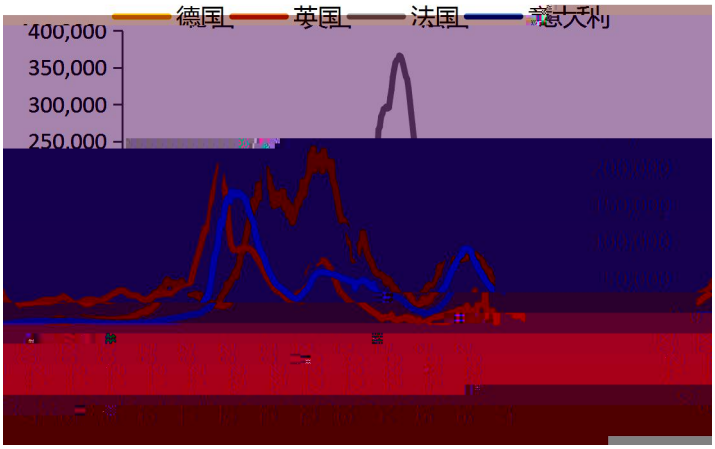
德国
英国
法国
意大利
400,000
350,000
300,000
250,000

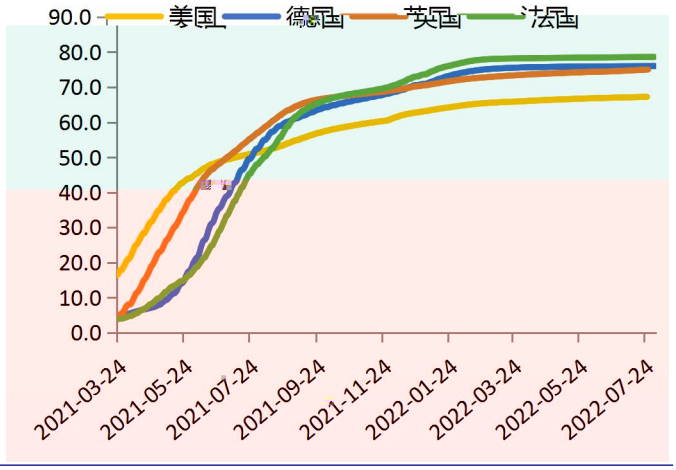
美国
德国
英国
法国
90.0
80.0
70.0
60.0
50.0
40.0
30.0
20.0
10.0
0.0
2021-03-24
2021-05-24
2021-07-24
2021-09-24
2021-11-24
2022-01-24
2022-03-24
2022-05-24
2022-07-24

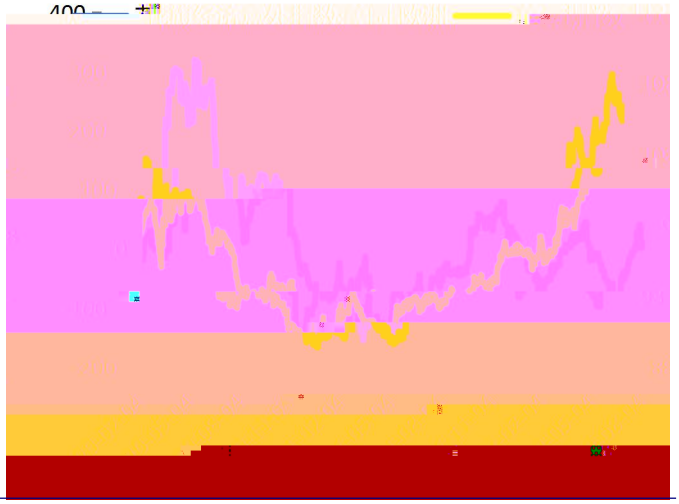

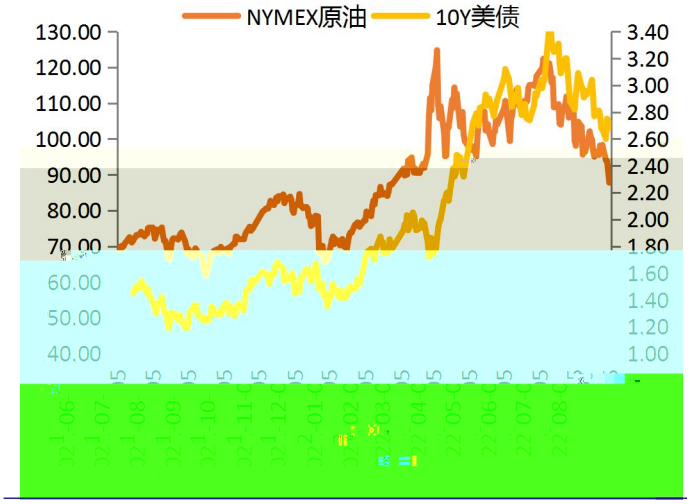
NYMEX原油
10Y美债
130.00
120.00
110.00
100.00
90.00
80.00
70.00
60.00
50.00
40.00
3.40
3.20
3.00
2.80
2.60
2.40
2.20
2.00
1.80
1.60
1.40
1.20
1.00

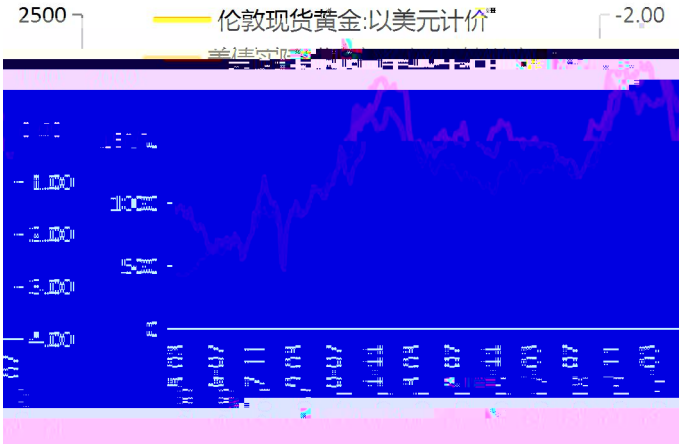
伦敦现货黄金:以美元计价
2500
-2.00

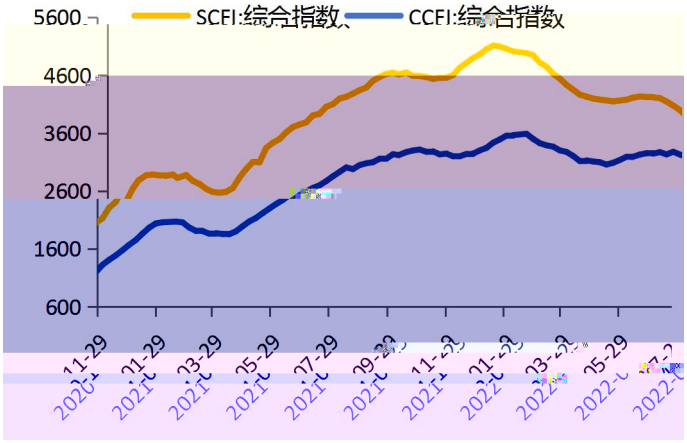
SCFI:综合指数
CCFI:综合指数
5600
4600
3600
2600
1600
600

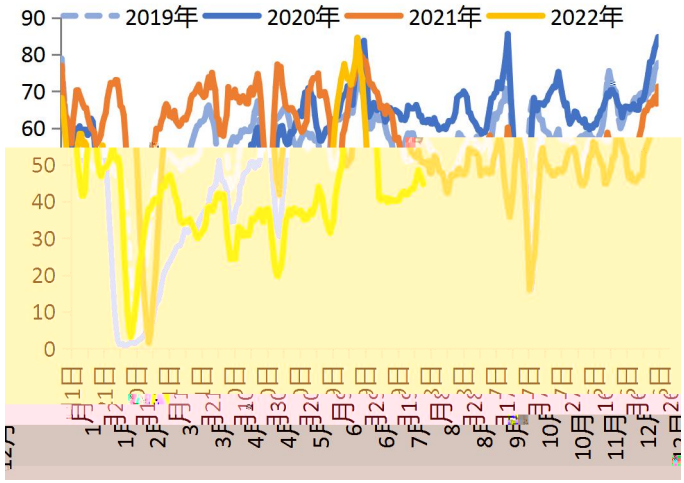
2019年
2020年
2021年
2022年
90
80
70
60
50
40
30
20
10
0

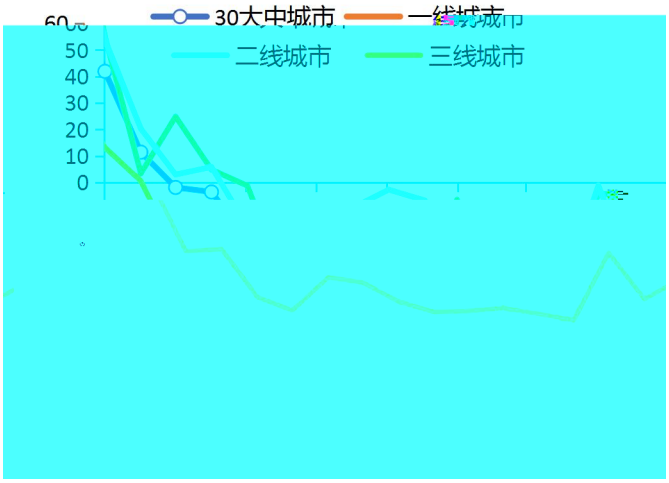
30大中城市
二线城市
三线城市
50
40
30
20
10
0

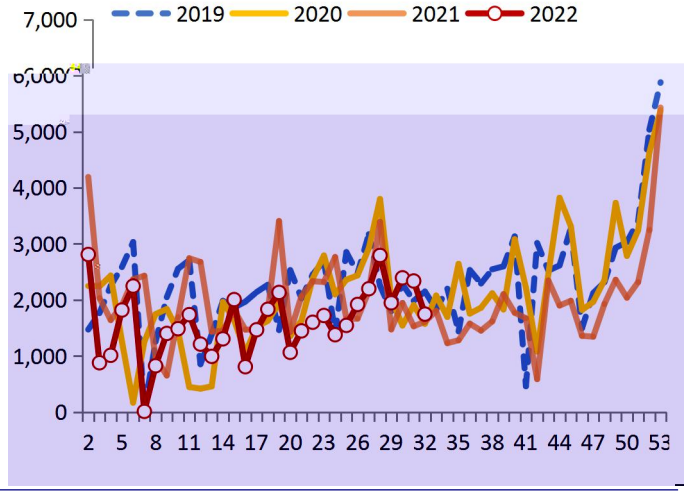
2019
2020
2021
2022
7,000
5,000
4,000
3,000
2,000
1,000
0
2 5 8 11 14 17 20 23 26 29 32 35 38 41 44 47 50 53

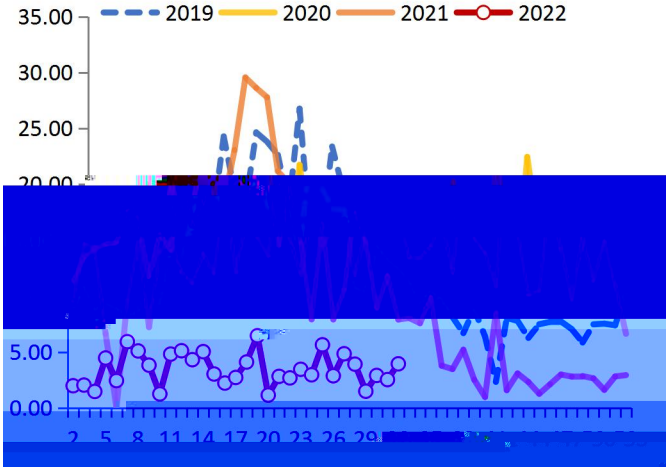
2019
2020
2021
2022
35.00
30.00
25.00
5.00
0.00

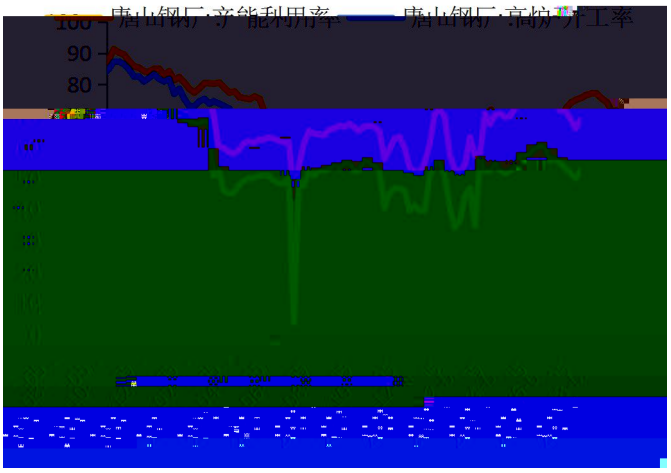
唐山钢厂:产能利用率
唐山钢厂:高炉:开工率
100
90
80

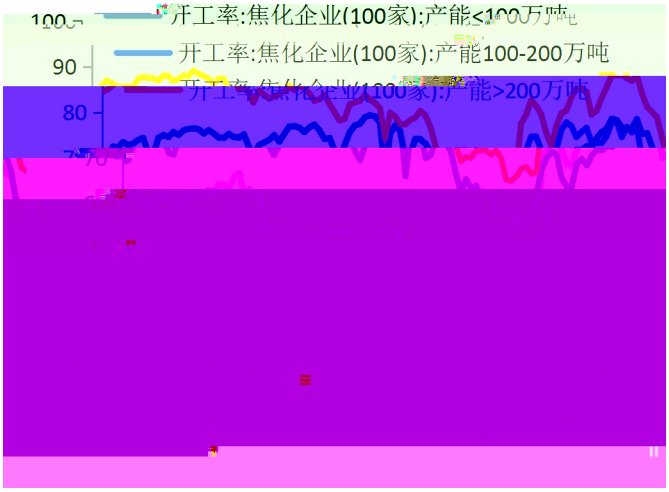
开工率:焦化企业(100家):产能<100万吨
开工率:焦化企业(100家):产能100-200万吨
开工率:焦化企业(100家):产能>200万吨
100
90
80
70

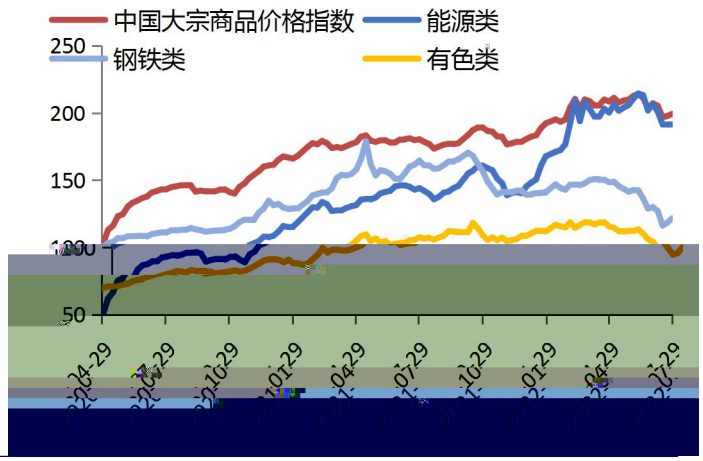
中国大宗商品价格指数
能源类
钢铁类
有色类
250
200
150
100
50

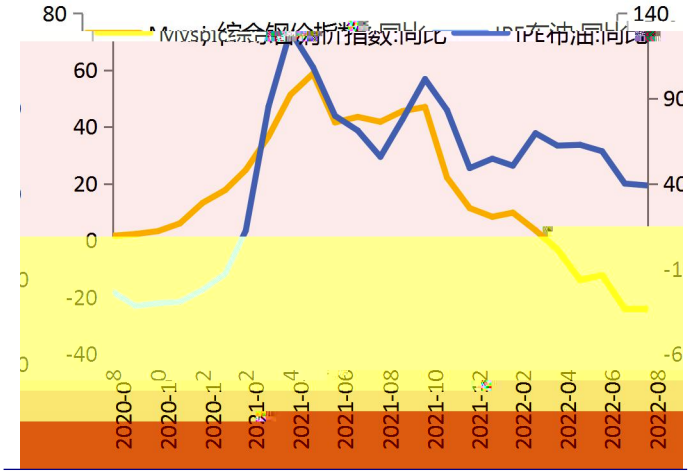
80
60
40
20
0
-20
-40
140
90
40
-1
-6
2020-08
2020-10
2020-12
2021-02
2021-04
2021-06
2021-08
2021-10
2021-12
2022-02
2022-04
2022-06
2022-08

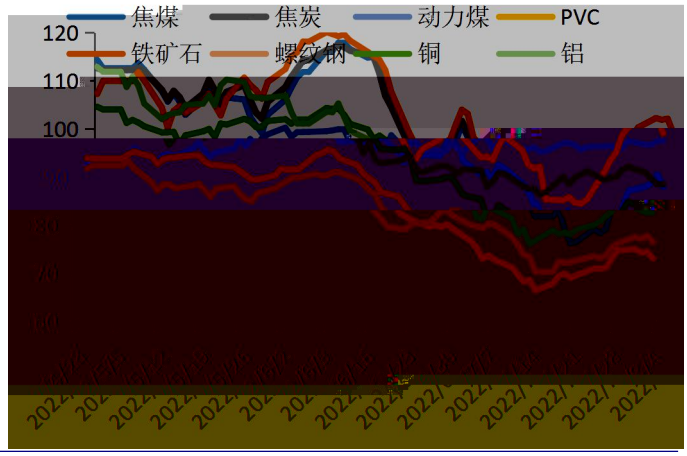
焦煤
焦炭
动力煤
PVC
铁矿石
螺纹钢
铜
铝
120
110
100

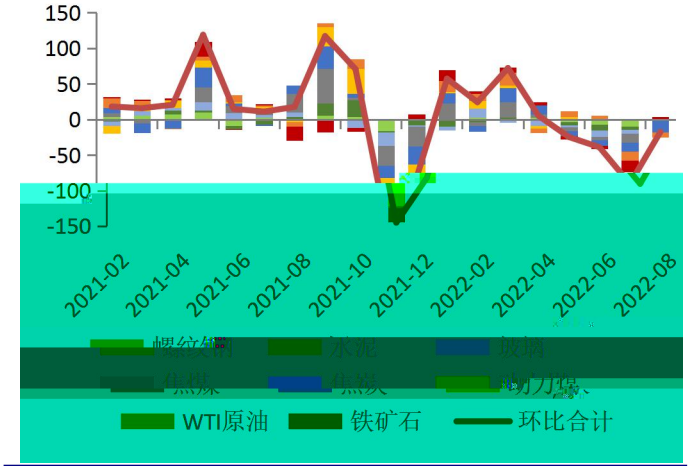
150
100
50
0
-50
-100
-150
2021-02
2021-04
2021-06
2021-08
2021-10
2021-12
2022-02
2022-04
2022-06
2022-08
WTI原油
铁矿石
环比合计



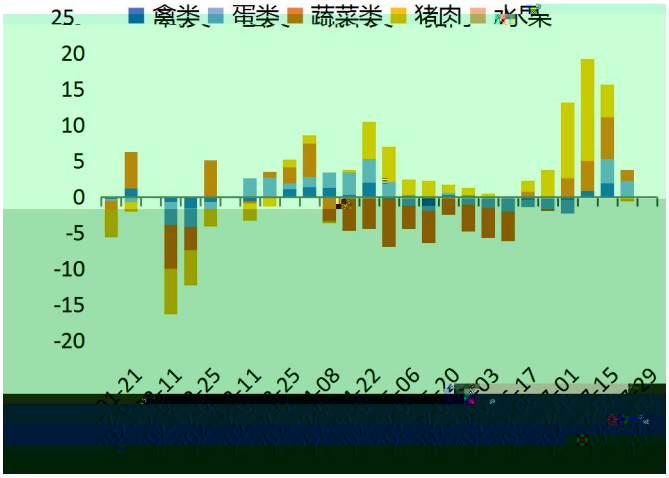
禽类
蛋类
蔬菜类
猪肉
水果
25
20
15
10
5
0
-5
-10
-15
-20

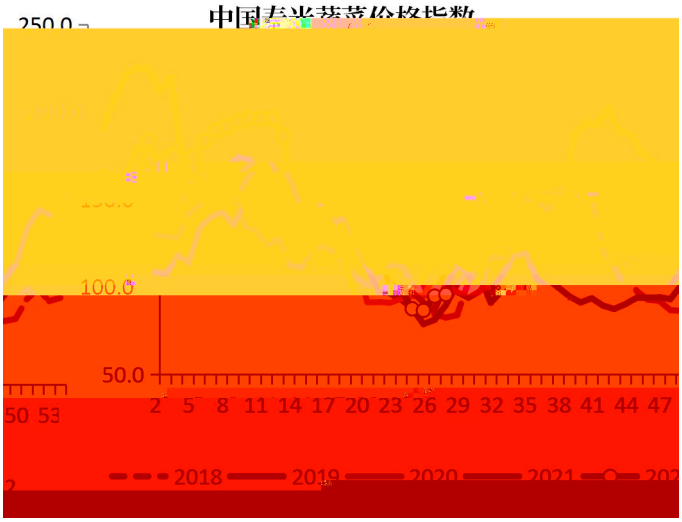
250.0
100.0
50.0
2 5 8 11 14 17 20 23 26 29 32 35 38 41 44 47
2018
2019
2020
2021

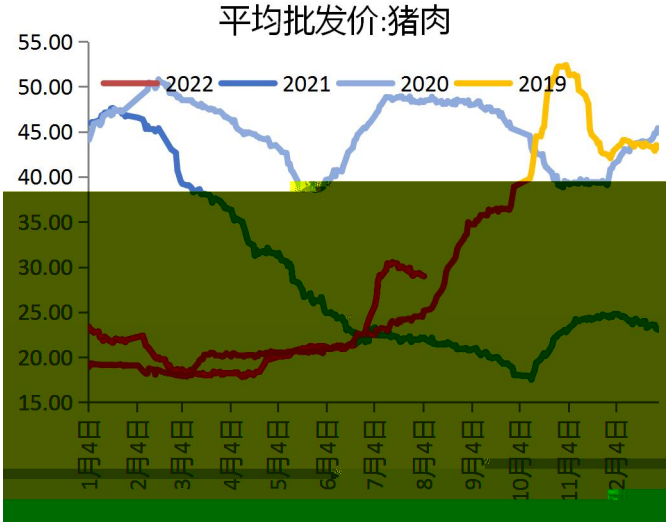
平均批发价:猪肉
55.00
50.00
45.00
40.00
35.00
30.00
25.00
20.00
15.00
2022
2021
2020
2019
1月4日
2月4日
3月4日
4月4日
5月4日
6月4日
7月4日
8月4日
9月4日
10月4日
11月4日
12月4日