金信期货
GOLDTRUST FUTURES

/

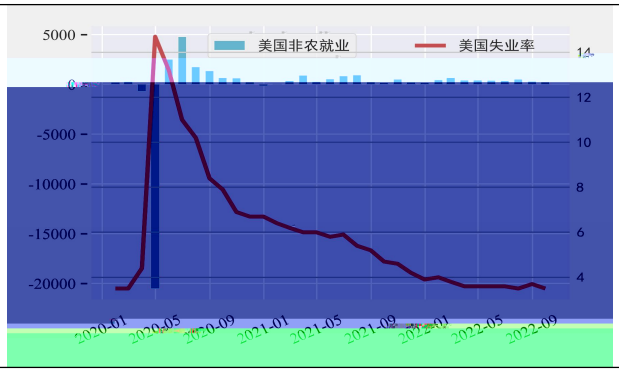
美国非农就业
美国失业率
5000
0
-5000
-10000
-15000
-20000
14
12
10
8
6
4
2020-01
2020-05
2020-09
2021-01
2021-05
2021-09
2022-01
2022-05
2022-09

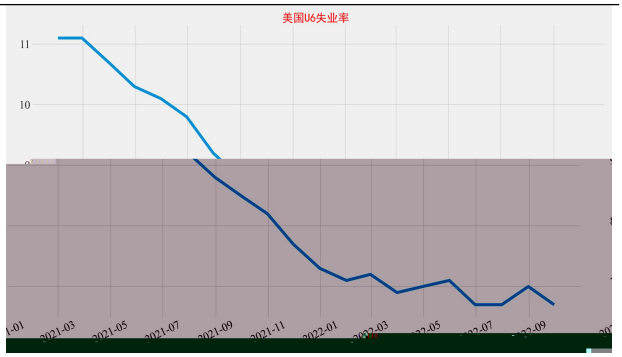
美国U6失业率
11
10
2021-03
2021-05
2021-07
2021-09
2021-11
2022-01
2022-03
2022-05
2022-07
2022-09

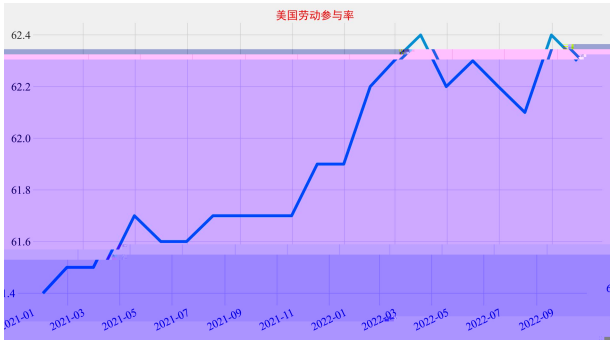
美国劳动参与率
62.4
62.2
62.0
61.8
61.6
2021-03
2021-05
2021-07
2021-09
2021-11
2022-01
2022-03
2022-05
2022-07
2022-09

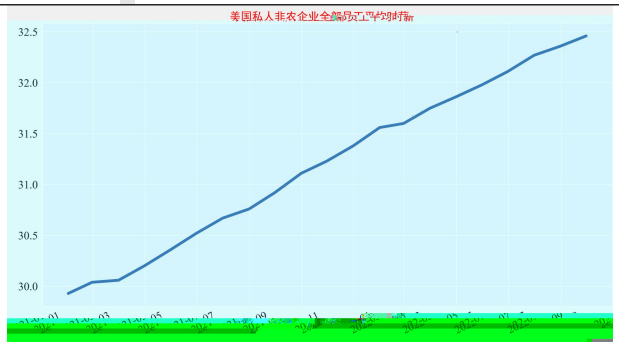
32.5
32.0
31.5
31.0
30.5
30.0

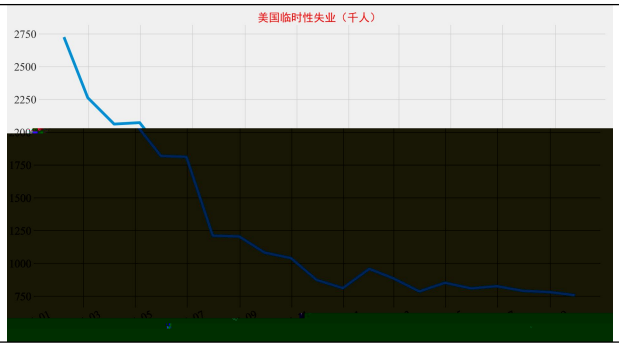
美国临时性失业（千人）
2750
2500
2250
2000
1750
1500
1250
1000
750

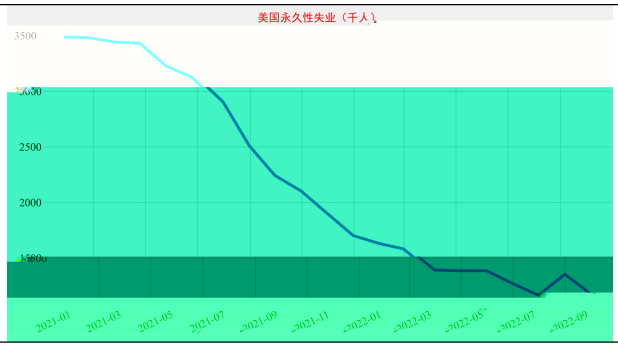
美国永久性失业（千人）
3500
3000
2500
2000
1500
2021-01
2021-03
2021-05
2021-07
2021-09
2021-11
2022-01
2022-03
2022-05
2022-07
2022-09

900000

美国持续领取失业金人数
5.0
4.5
4.0
3.5
3.0
2.5
2.0
1.5
2021-01
2021-03
2021-05
2021-07
2021-09
2021-11
2022-01
2022-03
2022-05
2022-07
2022-09

美国CPI环比
美国核心CPI环比
美国CPI当月同比
美国核心CPI当月同比
8
6
4
2
0
2020-01
2020-05
2020-09
2021-01
2021-05
2021-09
2022-01
2022-05
2022-09

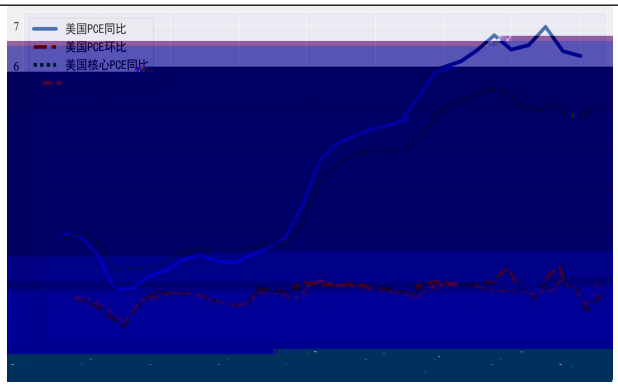
美国PCE同比
美国PCE环比
美国核心PCE同比
7
6


12
美国PPI同比
美国PPI环比
美国核心PPI同比

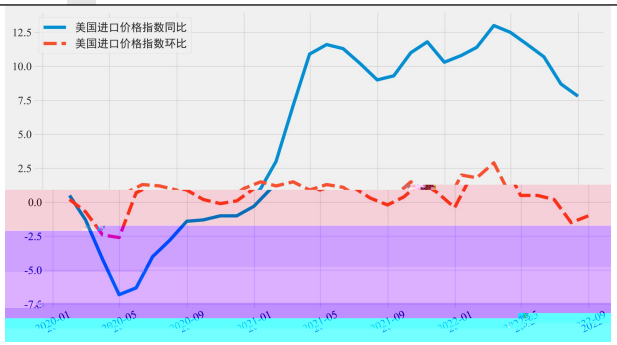
美国进口价格指数同比
美国进口价格指数环比
12.5
10.0
7.5
5.0
2.5
0.0
-2.5
-5.0
-7.5
2020-01
2020-05
2020-09
2021-01
2021-05
2021-09
2022-01
2022-09